



LEUKERBAD

GEMEINDE

Einladung zur
Urversammlung
28. Juni 2022

Verwaltungsrechnung 2021

Finanzbericht & Rechnung 2021

Munizipalgemeinde Leukerbad



Liebe Mitbürgerinnen und Mitbürger
im Namen des Gemeinderates und der Verwaltung präsentieren wir Ihnen gerne die Jahresrechnung 2021.
Die Jahresrechnung 2021 war geprägt von Herausforderungen in Zusammenhang mit der Corona-Krise.
Der Gemeinderat hat die Budgetplanung 2021 nicht so pessimistisch wie die allgemeine Lage es präsentierte eingeschätzt und glücklicherweise auch recht behalten. Dank konsequenter Budgetkontrolle und Ausgabenkompensationen innerhalb der einzelnen Bereiche kann die Gemeinde eine positive Rechnung 2021 vorweisen und auch entsprechend gute Werte in den Finanzkennzahlen erreichen.



Die Wichtigsten Kennzahlen der Jahresrechnung 2021

Ertrag:	Fr.	17'067'187.84
Cash-Flow:	Fr.	3'051'236.45
Abschreibungen:	Fr.	1'788'868.46
Ertrag & Überschuss:	Fr.	350'908.94
Netto-Investitionen:	Fr.	3'483'370.50
Pro-Kopf-Verschuldung:	Fr.	119.00

Erfolgsrechnung

In den Hauptbereichen Unterrichtswesen, Verkehr, Umwelt & Raumplanung, Volkswirtschaft und Steuern konnten die Budgetvorgaben eingehalten werden.

Investitionsrechnung

Mit Bruttoinvestitionen von Fr. 5'127'105.21 liegen wir über dem Budget. Im Bereich Verkehr mussten wir eine Zusatzinvestition von über Fr. 500'000.00 in die Kantonsstrasse tätigen. Diese Investition ist für die Erreichbarkeit von Leukerbad zwingend nötig. Dies belastet unsere Rechnung insofern, dass der Betrag einmalig abgeschrieben werden muss und so unsere Abschreibungen stark erhöht.

Der Gemeinderat hat anlässlich seiner Sitzung vom 07.06.2022 die Verwaltungsrechnung 2021 genehmigt.

Ich möchte mich bei meinen Ratskollegen und allen Mitarbeiterinnen und Mitarbeitern der Gemeinde für ihre Unterstützung und ihren Einsatz zum Wohle der Gemeinde im vergangenen Jahr bedanken. Ein grosser Dank der Bevölkerung für ihr Vertrauen und Ihre Unterstützung in der turbulenten Zeit.

Der Gemeinderat freut sich am Dienstag, 28.06.2022 um 20.00 Uhr an der Urversammlung zahlreich Mitbürgerinnen und Mitbürger begrüßen zu dürfen.

Der Gemeindepräsident, Christian Grichtung

Finanzbericht & Rechnung 2021 Munizipalgemeinde Leukerbad



Einberufung der Urversammlung

Alle Einwohnerinnen und Einwohner von Leukerbad sind einberufen zur Teilnahme an der

Urversammlung

Datum: 28. Juni 2022

Zeit: 20.00 Uhr

Ort: Theatersaal Gemeinde- und Schulzentrum Leukerbad

Traktanden:

1. Begrüssung
2. Wahl der Stimmenzähler
3. Protokoll der Urversammlung vom 16.12.2021; Genehmigung
4. Jahresrechnung 2021; Genehmigung
 - 4.1 Bestandesrechnung per 31.12.2021
 - 4.2 Erfolgsrechnung 2021
 - 4.3 Investitionsrechnung 2021
 - 4.4 Bericht der Revisionsstelle
5. Trinkwasserreglement; Genehmigung
6. Verschiedenes

Die Unterlagen liegen bei der Gemeindeverwaltung vom Mittwoch 8. bis Dienstag 28. Juni 2022, 12.00 Uhr zur Einsichtnahme auf.

Leukerbad, im Juni 2022.

Finanzbericht & Rechnung 2021

Munizipalgemeinde Leukerbad



■ Verwaltungsbericht

■ Urversammlung

Die Urversammlung wurde im Jahr 2021 zweimal einberufen:

- Am 30. Juni 2021 beschloss die Urversammlung die Annahme der Jahresrechnung 2020
- Am 16. Dezember 2021 beschloss die Urversammlung die Annahme des Kostenvoranschlags 2022

■ Gemeinderat

Der Rat traf sich im Jahr 2021 an 17 Sitzungen zur Bewältigung der anstehenden, insgesamt 354 Geschäfte.

Gemeinderat

Christian Grichting Gemeindepräsident

Nestor Grichting Gemeinderat Vizepräsident

Ralph Lorenz Gemeinderat

Laurent Moos Gemeinderat

Marco Gentinetta Gemeinderat

Der Gemeinderat hat anlässlich seiner Sitzung vom 07.06.2022 die Jahresrechnung 2021 (Erfolgsrechnung; Bestandesrechnung; Investitionsrechnung) genehmigt.

Die nachfolgenden Ausführungen bei den einzelnen Positionen beziehen sich auf die ausserordentlichen und periodenfremden Faktoren. Die Verwaltungsrechnung 2021 sowie die Belege liegen bei der Munizipalgemeinde Leukerbad zur Einsichtnahme auf. Eine Voranmeldung für die Einsichtnahme in die Unterlagen ist notwendig.

Die Jahresrechnung 2021 richtet sich nach den Bestimmungen der kantonalen Verordnung betreffend die Führung des Finanzhaushaltes der Gemeinden vom 16. Juni 2004.

Die detaillierte Jahresrechnung 2021 liegt bei der Munizipalgemeinde Leukerbad zur Einsichtnahme auf. Sie kann ebenfalls auf www.leukerbad.org eingesehen werden.

Inhaltsverzeichnis

<i>Vorwort Präsident</i>	3
<i>Einberufung der Urversammlung</i>	5
<i>Verwaltungsbericht Inhaltsverzeichnis</i>	6
<i>Einleitende Botschaft</i>	7
<i>Finanzkennzahlen</i>	8
<i>Überblick der Erfolgs- und Investitionsrechnung</i>	9
<i>Verwaltungsrechnung</i>	10-21
<i>Bilanz & Geldflussrechnung</i>	10-13
<i>Erfolgsrechnung</i>	14-16
<i>Investitionsrechnung</i>	17-18
<i>Anlagenspiegel</i>	19
<i>Anhang zur Bilanz Eventualverpflichtungen und Inventarliste</i>	20
<i>Bericht der Revisions- stelle</i>	21-22
<i>Kennzahlen Entwicklung Antrag an die UV</i>	23

Verwaltungsrechnung 2021



■ Einleitende Botschaft

Die Gemeinde kann 2021 ein Eigenkapital von CHF 15'974'501.00 ausweisen.

Insgesamt wurden die mittel- und langfristigen Schulden um CHF. 710'000.00 reduziert und betragen am 31.12.2021 CHF 10'510'000.00

Die Bilanzsumme erhöhte sich im vergangenen Jahr um CHF 611'687.90. Das Verwaltungsvermögen betrug am 31.12.2021 CHF 16'131'993.22 und die Laufende Rechnung weist nach den ordentlichen Abschreibungen insgesamt einen Ertragsüberschuss von CHF 350'908.94 aus.

Im Jahr 2021 hat die Gemeinde total CHF 5'127'105.21 investiert.

Die Nettoinvestitionen liegen bei CHF 3'483'370.50.

Das Verwaltungsvermögen wurde im Jahre 2021 mit CHF 1'788'868.46 abgeschrieben.

Die Nettovermögen nach HRM2 pro Kopf beträgt CHF 119.

Verwaltungsrechnung 2021

Finanzkennzahlen



1. Nettoverschuldungsquotient (I1)	2020	2021	Durchschnitt
Nettoschuld in % der Steuererträge	-3.0%	1.6%	-0.6%
< 100%	gut		
100% - 150%	genügend		
> 150%	schlecht		
2. Selbstfinanzierungsgrad (I2)	2020	2021	Durchschnitt
Selbstfinanzierung in % der Nettoinvestitionen	91.1%	87.6%	89.2%
> 100%	Hochkonjunktur		
80% - 100%	Normalfall		
50% - 80%	Abschwung		
3. Zinsbelastungsanteil (I3)	2020	2021	Durchschnitt
Nettozinsbelastung in % der laufenden Erträge	-0.2%	0.3%	0.0%
0% - 4%	gut		
4% - 9%	genügend		
> 9%	schlecht		
4. Bruttoverschuldungsanteil (I4)	2020	2021	Durchschnitt
Bruttoschuld in % der laufenden Erträge	97.6%	92.8%	95.1%
< 50%	sehr gut		
50% - 100%	gut		
100% - 150%	mittel		
150% - 200%	schlecht		
> 200%	kritisch		
5. Investiti-	2020	2021	Durchschnitt
Bruttoinvestitionen in % der Gesamtausgaben	29.5%	29.6%	29.5%
< 10%	schwache Investitionstätigkeit		
10% - 20%	mittlere Investitionstätigkeit		
20% - 30%	starke Investitionstätigkeit,		
> 30%	sehr starke Investitionstätigkeit		
6. Kapitaldienstanteil (I6)	2020	2021	Durchschnitt
Kapitaldienst in % der laufenden Erträge	8.5%	12.5%	10.5%
< 5%	geringe Belastung		
5% - 15%	tragbare Belastung		
> 15%	hohe Belastung		
7. Nettoschulden I in Franken pro Einwohner (I7)	2020	2021	Durchschnitt
Nettoschulden I in Franken pro Einwohner	-208	119	-44
< 0 CHF	Nettovermögen		
0 - 1'000 CHF	geringe Verschuldung		
1'001 - 2'500 CHF	mittlere Verschuldung		
2'501 - 5'000 CHF	hohe Verschuldung		
> 5'000 CHF	sehr hohe Verschuldung		
8. Selbstfinanzierungsanteil (I8)	2020	2021	Durchschnitt
Selbstfinanzierung in % der laufenden Erträge	17.6%	20.0%	18.8%
> 20%	gut		
10% - 20%	mittel		
< 10%	schlecht		

Verwaltungsrechnung 2021

Überblick Erfolgs- und Investitionsrechnung




			Rechnung 2020	Budget 2021	Rechnung 2021
Erfolgsrechnung					
Ergebnis vor Abschreibungen					
Aufwand	-	CHF	13'230'988.83	14'015'215.00	14'015'951.08
Ertrag	+	CHF	15'881'982.19	15'433'550.00	17'067'187.53
Selbstfinanzierungsmarge	=	CHF	2'650'993.36	1'418'335.00	3'051'236.45
Ergebnis nach Abschreibungen					
Selbstfinanzierungsmarge	+	CHF	2'650'993.36	1'418'335.00	3'051'236.45
Planmässige Abschreibungen	-	CHF	1'060'964.61	1'020'000.00	1'788'868.46
Einlagen in Fonds und Spezialfinanzierungen	-	CHF	1'190'329.20	460'540.00	843'324.36
Entnahmen aus Fonds und Spezialfinanzierungen	+	CHF	378'777.34	64'300.00	9'090.31
Wertberichtigungen Darlehen VV	-	CHF	-	-	-
Wertberichtigungen Beteiligungen VV	-	CHF	249'999.00	-	77'225.00
Einlagen in das Eigenkapital	-	CHF	-	-	-
Aufwertungen VV	+	CHF	-	-	-
Entnahmen aus dem Eigenkapital	+	CHF	-	-	-
Ertragsüberschuss	=	CHF	528'477.89	2'095.00	350'908.94
Investitionsrechnung					
Ausgaben	+	CHF	5'041'098.99	4'930'000.00	5'127'105.21
Einnahmen	-	CHF	2'131'348.96	1'320'000.00	1'643'734.71
Nettoinvestitionen	=	CHF	2'909'750.03	3'610'000.00	3'483'370.50
Finanzierung					
Selbstfinanzierungsmarge	+	CHF	2'650'993.36	1'418'335.00	3'051'236.45
Nettoinvestitionen	-	CHF	2'909'750.03	3'610'000.00	3'483'370.50
Finanzierungsfehlbetrag	=	CHF	258'756.67	2'191'665.00	432'134.05


Verwaltungsrechnung 2021


Bilanz und Finanzierung



Aktiven

-  **Bilanzsumme**
Die Bilanzsumme erhöhte sich im vergangenen Jahr um CHF 611'687.90 und beträgt per 31.12.2021 CHF 30'817'528.23

-  **Finanzvermögen**
Das gesamte Finanzvermögen verminderte sich im Berichtsjahr um CHF 1'005'589.14 auf CHF 14'685'535.01.
Die Forderungen betragen CHF 3'902'273.93 und die Aktive Rechnungsabgrenzung beläuft sich auf CHF 1'789'980.56.

-  **Verwaltungsvermögen**
Das Verwaltungsvermögen nahm um CHF 1'617'277.04 zu.
Der Wert der Sachgüter (Grundstücke, Tief- und Hochbauten, Fahrzeuge, Maschinen usw.) beträgt CHF 11'542'679.04

Verwaltungsrechnung 2021

Bilanz und Finanzierung



Passiven

- Fremdkapital**
Das Fremdkapital nahm um CHF 573'455.09 ab. Die transitorischen Passiven belaufen sich auf CHF 425'124.26
- Mittel- und langfristige Schulden**
Die mittel- und langfristigen Schulden betragen CHF 10'510'000.00
- Eigenkapital**
Das Eigenkapital erhöht sich um CHF 1'185'142.99 auf CHF 15'974'500.71
- Spezialfinanzierungen im EK**
Die Spezialfinanzierungen erhöhten sich um CHF 329'353.60 auf CHF 4'366'375.37
- Bilanzüberschuss**
Der Bilanzüberschuss erhöht sich nach Zuweisung des Ergebnisses der Erfolgsrechnung von CHF 350'908.94 auf CHF 10'657'306.27

Verwaltungsrechnung 2021

Überblick der Bilanz



Überblick der Bilanz		Stand 31.12.2020	Stand 31.12.2021
1	Aktiven	30'205'840.33	30'817'528.23
	Finanzvermögen	15'691'124.15	14'685'535.01
100	Flüssige Mittel und kurzfristige Geldanlagen	6'399'906.91	6'322'062.52
101	Forderungen	4'230'047.57	3'902'273.93
102	Kurzfristige Finanzanlagen	-	-
104	Aktive Rechnungsabgrenzungen	2'329'699.67	1'789'980.56
106	Vorräte und angefangene Arbeiten	-	-
107	Langfristige Finanzanlagen	1'927'441.00	1'867'189.00
108	Sachanlagen FV	804'029.00	804'029.00
109	Forderungen gegenüber Spezialfinanzierungen und Fonds im Fremdkapital	-	-
	Verwaltungsvermögen	14'514'716.18	16'131'993.22
140	Sachanlagen VV	10'168'177.00	11'542'679.04
142	Immaterielle Anlagen VV	9'001.00	14'001.00
144	Darlehen VV	110'866.18	100'866.18
145	Beteiligungen, Grundkapitalien VV	4'226'672.00	4'474'447.00
146	Investitionsbeiträge	-	-
2	Passiven	30'205'840.33	30'817'528.23
	Fremdkapital	15'416'482.61	14'843'027.52
200	Laufende Verbindlichkeiten	3'447'332.60	3'666'763.21
201	Kurzfristige Finanzverbindlichkeiten	-	-
204	Passive Rechnungsabgrenzung	508'009.96	425'124.26
205	Kurzfristige Rückstellungen	-	-
206	Langfristige Finanzverbindlichkeiten	11'220'000.00	10'510'000.00
208	Langfristige Rückstellungen	-	-
209	Verbindlichkeiten gegenüber Spezialfinanzierungen und Fonds im Fremdkapital	241'140.05	241'140.05
	Eigenkapital	14'789'357.72	15'974'500.71
29	Eigenkapital	14'789'357.72	15'974'500.71

Verwaltungsrechnung 2021

Geldflussrechnung



Geldflussrechnung			Fluss
Abnahme der Aktiven, Zunahme der Passiven	Mittelherkunft (+)		
Zunahme der Aktiven, Abnahme der Passiven	Mittelverwendung (-)		
Ordentliches Ergebnis der Erfolgsrechnung			350'908.94
Planmässige Abschreibungen			+ 1'788'868.46
Einlagen in Fonds und Spezialfinanzierungen			+ 843'324.36
Entnahmen aus Fonds und Spezialfinanzierungen			- 9'090.31
Wertberichtigungen Beteiligungen VV			+ 77'225.00
Geldfluss aus operativer und außerordentlicher Tätigkeit			3'051'236.45
Investitionsausgaben			
50 Sachanlagen			- 2'763'518.47
52 Immaterielle Anlagen VV			- 1'456'531.59
55 Beteiligungen, Grundkapitalien VV			- 315'000.00
56 Investitionsbeiträge			- 592'055.15
Investitionseinnahmen			
63 Investitionsbeiträge für eigene Rechnung			+ 1'643'734.71
Geldfluss aus Investitionstätigkeit			-3'483'370.50
	Stand 31.12.2020	Stand 31.12.2021	
100 Flüssige Mittel und kurzfristige Geldanlagen	6'399'906.91	6'322'062.52	
101 Forderungen	4'230'047.57	3'902'273.93	327'773.64
102 Kurzfristige Finanzanlagen	-	-	-
104 Aktive Rechnungsabgrenzungen	2'329'699.67	1'789'980.56	539'719.11
106 Vorräte und angefangene Arbeiten	-	-	-
107 Langfristige Finanzanlagen	1'927'441.00	1'867'189.00	60'252.00
108 Sachanlagen FV	804'029.00	804'029.00	-
200 Laufende Verbindlichkeiten	3'447'332.60	3'666'763.21	219'430.61
201 Kurzfristige Finanzverbindlichkeiten	-	-	-
204 Passive Rechnungsabgrenzung	508'009.96	425'124.26	-82'885.70
205 Kurzfristige Rückstellungen	-	-	-
206 Langfristige Finanzverbindlichkeiten	11'220'000.00	10'510'000.00	-710'000.00
208 Langfristige Rückstellungen	-	-	-
209 Verbindlichkeiten gegenüber Spezialfinanzierungen und Fonds im Fremdkapital	241'140.05	241'140.05	
Geldfluss aus Finanzierungstätigkeit			354'289.66
29 Eigenkapital	14'789'357.72	15'974'500.71	
Veränderung der flüssigen Mittel und kurzfristigen Geldanlagen			-77'844.39
100 Flüssige Mittel und kurzfristige Geldanlagen	6'399'906.91	6'322'062.52	-77'844.39

Verwaltungsrechnung 2021

Erfolgsrechnung



Kommentar Erfolgsrechnung

Bei einem Aufwand von CHF 14'015'951.08 und einem Ertrag von CHF 17'067'187.53 schliesst die Verwaltungsrechnung 2021 vor Abschreibungen mit einer Selbstfinanzierungsmarge von CHF 3'051'236.45 ab.

Nach den ordentlichen Abschreibungen in der Höhe von CHF 1'788'868.46 bleibt ein Ertragsüberschuss von CHF 350'908.94.

Laufender Aufwand nach Sachgruppen



.

Personalaufwand



Der Personalaufwand ist um CHF 36'232.65 gegenüber dem Jahr 2020 gesunken.

Sachaufwand



Der Sachaufwand fiel im Berichtsjahr gegenüber dem Vorjahr um CHF 90'226.33 höher aus und belastet die Rechnung mit CHF 3'728'877.54.

Der Sachaufwand beinhaltet folgende Positionen: Dienstleistungen & Honorare, Baulicher Unterhalt, Wasser – Energie – Heizmaterial, Büro-/ Schulmaterial & Drucksachen, Unterhalt von Mobilien & Maschinen, Spesenentschädigungen, Mieten und Benützungskosten, Verbrauchsmaterial sowie der Ankauf von Mobilien, Maschinen und Fahrzeugen.

Zinsaufwand



Die Passivzinsen sind um CHF 52'832.72 höher ausgefallen als im Vorjahr.

Abschreibungen



Im Jahr 2021 wurden ordentlichen Abschreibungen in der Höhe von CHF 1'788'868.46 gebucht.

Verwaltungsrechnung 2021

Erfolgsrechnung



■ Laufender Ertrag nach Sachgruppen

■ **Steuereinnahmen**

Die Haupteinnahmequelle sind mit CHF 6'461'504 nach wie vor die Steuererträge. Der grösste Teil der Steuereinnahmen (CHF 5'423'287.28) stammt von den natürlichen Personen, während die Steuern der juristischen Personen CHF 785'176.90 betragen.

■ **Diverse Erträge (Entgelte)**

Mit CHF 3'054'530.83 sind die Entgelte (Gebühren, Rückerstattungen, Ersatzabgaben, Erträge aus Dienstleistungen usw.) um CHF 156'598.49 höher ausgefallen als im Jahr 2020.

■ **Finanzausgleich**

Die Gemeinde Leukerbad hat aus dem Finanzausgleich CHF 502'336.00 erhalten. Im Jahr 2020 betrug diese Summe CHF 482'731.00.

Verwaltungsrechnung 2021

Erfolgsrechnung nach Funktionen und Sachgruppen



Erfolgsrechnung nach Funktionen	Rechnung 2020		Budget 2021		Rechnung 2021	
	Aufwand	Ertrag	Aufwand	Ertrag	Aufwand	Ertrag
0 Allgemeine Verwaltung	1'591'846.17	497'802.58	1'391'380.00	512'000.00	1'386'502.03	493'628.90
Öffentliche Ordnung und Sicherheit,						
1 Verteidigung	385'688.86	233'694.79	502'800.00	196'100.00	399'864.46	183'183.94
2 Bildung	1'582'593.45	308'237.75	1'639'380.00	156'400.00	1'419'355.49	215'039.50
3 Kultur, Sport und Freizeit, Kirche	398'931.58	70'546.15	565'700.00	79'000.00	486'995.93	77'464.70
4 Gesundheit	398'028.92	136'590.63	328'600.00	5'000.00	271'596.31	3'770.35
5 Soziale Sicherheit	518'799.07	11'284.85	521'000.00	10'000.00	486'806.37	10'293.25
6 Verkehr und Nachrichtenübermittlung	2'470'082.13	936'365.58	2'434'970.00	843'500.00	3'047'068.09	1'470'063.01
7 Umweltschutz und Raumordnung	2'671'651.93	2'545'756.00	2'653'500.00	2'440'800.00	2'731'324.17	2'568'941.43
8 Volkswirtschaft	4'482'197.92	4'378'907.04	4'422'425.00	4'582'500.00	4'755'768.21	4'708'208.29
9 Finanzen und Steuern	1'232'461.61	7'141'574.16	1'036'000.00	6'672'550.00	1'740'087.84	7'345'684.47
Total Aufwand und Ertrag	15'732'281.64	16'260'759.53	15'495'755.00	15'497'850.00	16'725'368.90	17'076'277.84
Aufwandüberschuss		-		-		-
Ertragsüberschuss	528'477.89		2'095.00		350'908.94	

Erfolgsrechnung nach Sachgruppen	Rechnung 2020		Budget 2021		Rechnung 2021	
	Aufwand	Ertrag	Aufwand	Ertrag	Aufwand	Ertrag
30 Personalaufwand	2'810'408.74		2'772'650.00		2'774'176.09	
31 Sach- und übriger Betriebsaufwand	3'638'651.21		3'857'960.00		3'728'877.54	
33 Abschreibungen Verwaltungsvermögen	1'060'964.61		1'020'000.00		1'788'868.46	
34 Finanzaufwand	75'455.45		102'000.00		137'140.65	
35 Einlagen in Fonds und Spezialfinanzierungen	1'190'329.20		460'540.00		843'324.36	
36 Transferaufwand	5'729'779.56		6'157'930.00		5'658'402.73	
37 Durchlaufende Beiträge	-		-		-	
38 Ausserordentlicher Aufwand	-		-		-	
39 Interne Verrechnungen	1'226'692.87		1'124'675.00		1'794'579.07	
40 Fiskalertrag		9'296'217.39		9'266'000.00		10'077'867.95
41 Regalien und Konzessionen		217'120.34		219'000.00		162'075.24
42 Entgelte		2'897'932.34		2'885'500.00		3'054'530.83
43 Verschiedene Erträge		-		-		-
44 Finanzertrag		1'048'357.70		847'400.00		820'519.79
Entnahmen aus Fonds und						
Spezialfinanzierungen		378'777.34		64'300.00		9'090.31
46 Transferertrag		1'195'661.55		1'090'975.00		1'157'614.65
47 Durchlaufende Beiträge		-		-		-
48 Ausserordentlicher Ertrag		-		-		-
49 Interne Verrechnungen		1'226'692.87		1'124'675.00		1'794'579.07
Total Aufwand und Ertrag	15'732'281.64	16'260'759.53	15'495'755.00	15'497'850.00	16'725'368.90	17'076'277.84
Aufwandüberschuss		-		-		-
Ertragsüberschuss	528'477.89		2'095.00		350'908.94	

Verwaltungsrechnung 2021

Investitionsrechnung



Kommentar zur Investitionsrechnung

Im 2021 konnten Nettoinvestitionen von CHF 3.483 Mio. getätigt werden. Der grösste Teil der Investitionen wurde im Bereich Sicherheit und touristischen Infrastrukturen getätigt.

Investitionen 2021

Als wichtigste Investitionen des Jahres 2021 sind erwähnt:

- Sanierung Gemeindestrassen (Infrastruktur)
- Sanierung Kantonsstrassen
- Sanierung RÜB technische Installationen und Projektierungsarbeiten ARA
- Umsetzung Massnahmen Hochwasserschutz DALA- Dorf und Noyer
- Weiterführung Torrent V (Sanierung Langweidschleif-Lochwald)
- Ersatz Lawinen-Sprenganlagen rechte Talseite (Klaagraben)
- Kauf und Verkauf von Beteiligungen
- Danet
- Klimaschutzprojekt—Fernwärmenetz

Verwaltungsrechnung 2021

Investitionsrechnung nach Arten und



Investitionsrechnung nach Funktionen	Rechnung 2020		Budget 2021		Rechnung 2021	
	Ausgaben	Einnahmen	Ausgaben	Einnahmen	Ausgaben	Einnahmen
0 Allgemeine Verwaltung	-	-	-	-	140'502.04	-
1 Öffentliche Ordnung und Sicherheit, Verteidigung	-	-	-	-	-	-
2 Bildung	-	-	250'000.00	-	50'000.00	-
3 Kultur, Sport und Freizeit, Kirche	-	-	-	-	-	-
4 Gesundheit	-	-	-	-	-	-
5 Soziale Sicherheit	-	-	-	-	-	-
6 Verkehr und Nachrichtenübermittlung	833'128.15	-	800'000.00	-	818'004.30	-
7 Umweltschutz und Raumordnung	3'529'748.02	2'095'780.95	3'105'000.00	1'300'000.00	3'197'085.39	1'568'046.03
8 Volkswirtschaft	678'222.82	35'568.01	775'000.00	20'000.00	921'513.48	75'688.68
9 Finanzen und Steuern	-	-	-	-	-	-
Total Ausgaben und Einnahmen	5'041'098.99	2'131'348.96	4'930'000.00	1'320'000.00	5'127'105.21	1'643'734.71
Ausgabenüberschuss		2'909'750.03		3'610'000.00		3'483'370.50
Einnahmenüberschuss	-		-		-	

Investitionsrechnung nach Sachgruppen	Rechnung 2020		Budget 2021		Rechnung 2021	
	Ausgaben	Einnahmen	Ausgaben	Einnahmen	Ausgaben	Einnahmen
50 Sachanlagen	2'834'861.70		3'050'000.00		2'763'518.47	
51 Investitionen auf Rechnung Dritter	-		-		-	
52 Immaterielle Anlagen VV	2'158'883.52		1'550'000.00		1'456'531.59	
54 Darlehen VV	-		-		-	
55 Beteiligungen, Grundkapitalien VV	143'395.42		275'000.00		315'000.00	
56 Investitionsbeiträge	-96'041.65		55'000.00		592'055.15	
57 Durchlaufende Investitionsbeiträge	-		-		-	
Übertrag in Bilanz	-		-		-	
60 Übertragung von Sachanlagen in das Finanzvermögen		-		-		-
61 Rückerstattungen		-		-		-
62 Übertragung immaterielle Anlagen in das Finanzvermögen		-		-		-
63 Investitionsbeiträge für eigene Rechnung		2'131'348.96		1'320'000.00		1'643'734.71
64 Rückzahlung von Darlehen		-		-		-
65 Übertragung von Beteiligungen in das Finanzvermögen		-		-		-
66 Rückzahlung eigener Investitionsbeiträge		-		-		-
67 Durchlaufende Investitionsbeiträge		-		-		-
Durchlaufende Investitionsbeiträge		-		-		-
Total Ausgaben und Einnahmen	5'041'098.99	2'131'348.96	4'930'000.00	1'320'000.00	5'127'105.21	1'643'734.71
Ausgabenüberschuss		2'909'750.03		3'610'000.00		3'483'370.50
Einnahmenüberschuss	-		-		-	

Verwaltungsrechnung 2021

Anlagespiegel



Das Verwaltungsvermögen wird zu unterschiedlichen Sätzen abgeschrieben:

- Grundstücke	0%
- Strassen, Tiefbauten, Hochbauten	10%
- Übrige Sachanlagen und immaterielle Anlagen	50%

Konto-Nr.	Bezeichnung	Saldo am 01.01.	Ausgaben	Einnahmen	Saldo am 31.12.	Abschreibungen	Saldo am 31.12.
Ordentliche Anlagen							
1400	Grundstücke VV	1'528'167	140'502		1'668'669		1'668'669
1401	Strassen / Verkehrswege VV	2'635'000	778'004		3'413'004	870'004	2'543'000
1402	Wasserbau VV	177'000	1'318'674	1'028'261	467'413	46'413	421'000
1403	Übrige Tiefbauten VV	3'314'003	2'433'920	615'474	5'132'449	513'446	4'619'003
1404	Hochbauten VV	2'301'003	50'000		2'351'003	236'000	2'115'003
1405	Waldungen VV				-		-
1406	Mobilien VV	213'004	72'310		285'314	109'310	176'004
1409	Übrige Sachanlagen VV				-		-
1420	Software VV				-		-
1421	Lizenzen, Nutzungsrechte, Markenrechte VV				-		-
1429	Übrige immaterielle Anlagen VV	9'001	18'695		27'696	13'695	14'001
144X	Darlehen VV	110'866		10'000	100'866		100'866
145X	Beteiligungen, Grundkapitalien VV	4'226'672	326'180	78'405	4'474'447		4'474'447
146X	Investitionsbeiträge				-		-
Total ordentliche Anlagen		14'514'716	5'138'285	1'732'140	17'920'861	1'788'868	16'131'993

Anhang zur Bilanz Eventualverpflichtungen und Beteiligungen



Eventualverpflichtungen der Municipalgemeinde Leukerbad

1. Bestehender Baurechtsvertrag mit der Sportzentrum Leukerbad AG
2. Enteignungen von Grundstücken

Wert in CHF	Titel	Wert in CHF	Titel
1	Aktien Skiwell AG	1	Aktien My Leukerbad AG
1	Aktie FMV SA	726'000	Aktien Varellion Holding AG
5'000	Aktien CCF	200	Anteilschein Raiffeisenbank
1'800	Aktien Radio Rottu AG	1	Darlehen Burgergemeinde
24'100	Aktien Walliser Kantonalbank	107'083	Darlehen KW Dala
1	Aktien Matterhorn Region SA	840'000	Darlehen Varellion AG
1	Aktien Luftseilbahn Kandersteg-Sunnbühl (Gemmi) AG	50'000	Darlehen Sportzentrum Leukerbad AG
1	Anteilschein Pro Varen	1'000'000	Aktien AG für Verkehrsbetriebe Leuk-Leukerbad und Umgebung (LLB)
5'000	Anteilschein ESG	25'000	Aktien PRORELL AG
108'000	Aktien Kraftwerke Dala AG	3'398'266	Aktien Torrent - Bahnen AG
1'180	ValaisNET Holding AG	50'000	InnoProFin AG

A P R O A

Bericht der Revisionsstelle zur Jahresrechnung 2021 an die Urversammlung der

Einwohnergemeinde Leukerbad

Als Revisionsstelle gemäss Art. 83 bis 86 des Gemeindegesetzes des Kantons Wallis vom 5. Februar 2004 (nachfolgend GemG) und gemäss Art. 89 bis 93 der Verordnung betreffend die Führung des Finanzhaushaltes der Gemeinden vom 24. Februar 2021 (nachfolgend VFFHGem) haben wir auftragsgemäss die beiliegende Jahresrechnung der Einwohnergemeinde Leukerbad, bestehend aus der Bilanz, der Erfolgsrechnung, der Investitionsrechnung, der Geldflussrechnung und dem Anhang für das am 31.12.2021 abgeschlossene Rechnungsjahr geprüft.

Verantwortung des Gemeinderates

Der Gemeinderat ist für die Aufstellung der Jahresrechnung in Übereinstimmung mit Art. 74 ff. GemG sowie den Bestimmungen der VFFHGem verantwortlich. Diese Verantwortung beinhaltet die Ausgestaltung, Implementierung und Aufrechterhaltung eines internen Kontrollsystems mit Bezug auf die Aufstellung einer Jahresrechnung, die frei von wesentlichen falschen Angaben als Folge von Verstössen oder Irrtümern ist. Darüber hinaus ist der Gemeinderat für die Anwendung sachgemässer Rechnungslegungsmethoden sowie die Vornahme angemessener Schätzungen verantwortlich.

Verantwortung der Revisionsstelle

Unsere Verantwortung ist es, aufgrund unserer Prüfung ein Prüfungsurteil über die Jahresrechnung abzugeben. Wir haben unsere Prüfung in Übereinstimmung mit den Bestimmungen des GemG und der VFFHGem und dem Schweizer Prüfungshinweis 60 Prüfung und Berichterstattung des Abschlussprüfers einer Gemeinderechnung vorgenommen. Nach diesem Prüfungshinweis haben wir die beruflichen Verhaltensanforderungen einzuhalten und die Prüfung so zu planen und durchzuführen, dass wir hinreichende Sicherheit gewinnen, ob die Jahresrechnung frei von wesentlichen falschen Angaben ist.

Eine Prüfung beinhaltet die Durchführung von Prüfungshandlungen zur Erlangung von Prüfungsnachweisen für die in der Jahresrechnung enthaltenen Wertansätze und sonstigen Angaben. Die Auswahl der Prüfungshandlungen liegt im pflichtgemässen Ermessen des Prüfers. Dies schliesst eine Beurteilung der Risiken wesentlicher falscher Angaben in der Jahresrechnung als Folge von Verstössen oder Irrtümern ein. Bei der Beurteilung dieser Risiken berücksichtigt der Prüfer das interne Kontrollsystem, soweit es für die Aufstellung der Jahresrechnung von Bedeutung ist, um die den Umständen entsprechenden Prüfungshandlungen festzulegen, nicht aber um ein Prüfungsurteil über die Wirksamkeit des internen Kontrollsystems abzugeben. Die Prüfung umfasst zudem die Beurteilung der Angemessenheit der angewandten Rechnungslegungsmethoden, der Plausibilität der vorgenommenen Schätzungen sowie eine Würdigung der Gesamtdarstellung der Jahresrechnung. Wir sind der Auffassung, dass die von uns erlangten Prüfungsnachweise eine ausreichende und angemessene Grundlage für unser Prüfungsurteil bilden.

Prüfungsurteil

Nach unserer Beurteilung entspricht die Jahresrechnung für das am Bilanzstichtag 31.12.2021 abgeschlossene Rechnungsjahr den gesetzlichen Bestimmungen (GemG und VFFHGem) und den entsprechenden Reglementen.

Berichterstattung aufgrund weiterer gesetzlicher Vorschriften

Wir bestätigen, dass wir die gesetzlichen Anforderungen hinsichtlich Befähigung und Unabhängigkeit gemäss Art. 83 GemG sowie Art. 89 und 90 VFFHGem erfüllen und keine mit unserer Unabhängigkeit nicht vereinbaren Sachverhalte vorliegen.

In Übereinstimmung mit den gesetzlichen Vorschriften und dem Schweizer Prüfungsstandard 890 bestätigen wir, dass ein gemäss den Vorgaben des Gemeinderates ausgestaltetes internes Kontrollsystem für die Aufstellung der Jahresrechnung existiert.


Im Rahmen unserer Prüfung halten wir ergänzend fest, dass

- die Bewertung der Beteiligungen und anderer Teile des Finanzvermögens angemessen ist;
- die Höhe der buchhalterischen Abschreibungen den Bestimmungen der VFFHGem entspricht;
- die Einwohnergemeinde Leukerbad eine Nettoschuld ausweist und diese im Vergleich zum Vorjahr zugenommen hat;
- gemäss unserer Beurteilung die Einwohnergemeinde Leukerbad in der Lage ist, ihren Verpflichtungen nachzukommen;
- die Schlussbesprechung mit dem Gemeinderat stattgefunden hat.

Wir empfehlen, die vorliegende Jahresrechnung zu genehmigen.

Visp, 7. Juni 2022

APROA AG


Pierre-Alain Kummer
Zugelassener Revisionsexperte
Leitender Revisor


ppa. Peter Ritz
Zugelassener Revisionsexperte

Kennzahlen Entwicklung Antrag an die Urversammlung



Kennzahlen-Entwicklung	Rechnung	Rechnung	Durchschnitt
	2020	2021	
1. Nettoverschuldungsquotient (I1)	-2.95% gut	1.56% gut	-0.60% gut
2. Selbstfinanzierungsgrad (I2)	91.11% Normalfall	87.59% Normalfall	89.19% Normalfall
3. Zinsbelastungsanteil (I3)	-0.19% gut	0.27% gut	0.04% gut
4. Bruttoverschuldungsanteil (I4)	97.56% gut	92.77% gut	95.15% gut
5. Investitionsanteil (I5)	29.48% starke Investitionstätigkeit	29.55% starke Investitionstätigkeit	29.52% starke Investitionstätigkeit
6. Kapitaldienstanteil (I6)	8.53% tragbare Belastung	12.48% tragbare Belastung	10.52% tragbare Belastung
7. Nettoschulden I in Franken pro Einwohner	-208 Nettovermögen	119 geringe Verschuldung	-44 Nettovermögen
8. Selbstfinanzierungsanteil (I8)	17.63% mittel	19.97% mittel	18.81% mittel

Antrag an die Urversammlung

Der Gemeinderat beantragt der Urversammlung die Verwaltungsrechnung 2021 zu genehmigen.

Munizipalgemeinde Leukerbad

Leukerbad, im Juni 2022

Der Präsident
Christian Grichting

Der Schreiber
Michael Bittel



Bilanz

1.1.2021 - 31.12.2021

Gemeindeverwaltung

	Bilanz	01.01.2021	Zuwachs	Abgang	31.12.2021
	AKTIVEN	30'205'840.33	5'066'160.53	4'454'472.63	30'817'528.23
10	Finanzvermögen (FV)	15'691'124.15	2'770'479.49	3'776'068.63	14'685'535.01
1000	Kassen	2'538.75	3'692.00		6'230.75
1000.01	Kasse Kanzlei	2'538.75	3'692.00		6'230.75
1001	Postcheck	234'775.16	16'862.07	14'615.12	237'022.11
1001.05	Postcheck Gemeindekanzlei 19-3061-7	110'602.67		14'615.12	95'987.55
1001.06	Postcheck Gemeindepolizei 49-328976-8	124'172.49	16'862.07		141'034.56
1002	Banken	6'162'593.00	1'465'525.60	1'549'308.94	6'078'809.66
1002.01	WKB Kurtaxen L 0865.97.52	314'466.85		134'139.00	180'327.85
1002.02	WKB TFT A 0865.97.53	124'843.30		118'538.40	6'304.90
1002.03	WKB Steuern E0868.77.36	319'921.15		314'937.70	4'983.45
1002.05	WKB Kontokorrent L 0100.50.05	78'936.80	230'087.10		309'023.90
1002.06	WKB Polizeigericht 102.067.87.09	5'519.55		200.55	5'319.00
1002.08	WKB HRM2 Steuern	1'189'397.50		799'173.35	390'224.15
1002.11	RB Regiebetriebe 68662.68	2'673'377.24	184'332.42		2'857'709.66
1002.12	RB Alterswohnung 68662.29	153'834.00		153'834.00	
1002.13	RB IKFS 68662.54	33'185.10		48.00	33'137.10
1002.17	RB Depot 686.621.1	3.74		3.74	
1002.18	RB HRM2 Gemeinde	1'040'724.47	812'975.67		1'853'700.14
1002.20	UBS 448850.B2Q	3'813.11		208.60	3'604.51
1002.22	UBS 448850.02W	177'641.26	59'298.89		236'940.15
1002.23	UBS 448850.03Q HWSK	15'150.98	178'831.52		193'982.50
1002.90	Gemeinde 102.895.80.06	31'777.95		28'225.60	3'552.35
1010	Debitorenguthaben	2'189'847.75	428'399.82	208'014.95	2'410'232.62
1010.01	Trinkwasser	800'891.40	125'022.05		925'913.45
1010.04	Abfallbeseitigung	1'136.55	81'014.12		82'150.67
1010.05	Übrige Guthaben	979'112.35	222'363.65		1'201'476.00
1010.26	ReLL AG	61'362.85			61'362.85
1010.27	Skiwell AG	1'391.90			1'391.90
1015.05	Übrige Guthaben alter Mandant	345'952.70		208'014.95	137'937.75

Bilanz

1.1.2021 - 31.12.2021

Gemeindeverwaltung

	Bilanz	01.01.2021	Zuwachs	Abgang	31.12.2021
1012	Steuerforderungen	1'878'608.68	22'000.00	448'603.57	1'452'005.11
1012.90	Debitor Steuern	1'975'608.68		448'603.57	1'527'005.11
1012.99	Wertberichtigung auf Steuerguthaben	-97'000.00	22'000.00		-75'000.00
1019	Übrige Forderungen	161'591.14		121'554.94	40'036.20
1019.35	Debitor MWST Guthaben	41'858.74		22'501.27	19'357.47
1019.50	Verrechnungssteuer	119'732.40		99'053.67	20'678.73
1041	Aktive RA Sach- und übriger Betriebsaufwand	2'329'699.67		539'719.11	1'789'980.56
1041.01	Transitorische Aktiven	2'329'699.67		539'719.11	1'789'980.56
1070	Aktien und Anteilscheine	44'905.00	834'000.00	8'800.00	870'105.00
1070.01	Aktien AG für Verkehrsbetriebe Leuk-Leukerbad und Umgebung (LLB)	8'800.00		8'800.00	
1070.03	Aktien FMV SA	1.00			1.00
1070.04	Aktien CCF (eh.GEWAG)	5'000.00			5'000.00
1070.05	Aktien Radio Rottu AG	1'800.00			1'800.00
1070.06	Aktien WKB	24'100.00			24'100.00
1070.07	Aktien Matterhorn Region SA	1.00			1.00
1070.08	Aktien Luftseilbahn Kandersteg-Sunnbühl (Gemmi) AG AG	1.00			1.00
1070.10	Anteilschein pro Varen	1.00			1.00
1070.11	Anteilschein ESG	5'000.00			5'000.00
1070.12	Aktien Skiwell AG	1.00			1.00
1070.14	Aktien Kraftwerke Dala AG		108'000.00		108'000.00
1070.15	Aktien VARELLION Holding AG		726'000.00		726'000.00
1070.20	Anteilschein Raiffeisenbank	200.00			200.00
1071	Verzinsliche Anlagen	1'882'536.00		885'452.00	997'084.00
1071.01	Darlehen Burgergemeinde	4'294'623.70			4'294'623.70
1071.02	Darlehen KW Dala	107'083.00			107'083.00
1071.03	Darlehen ReLL	840'000.00			840'000.00
1071.05	Darlehen Sportzentrum Leukerbad AG	330'000.00			330'000.00
1071.06	Beteiligungen	825'452.00		825'452.00	
1071.07	Darlehen Skilift Erli GmbH	60'000.00		60'000.00	
1071.91	./. Wertberichtigung Darlehen Burgergemeinde	-4'294'622.70			-4'294'622.70
1071.95	./. Wertberichtigung Darlehen Sportzentrum Leukerbad AG	-280'000.00			-280'000.00

Bilanz

1.1.2021 - 31.12.2021

Gemeindeverwaltung

	Bilanz	01.01.2021	Zuwachs	Abgang	31.12.2021
1080	Grundstücke FV	804'029.00			804'029.00
1080.00	Liegenschaften allgemein	804'029.00			804'029.00
14	Verwaltungsvermögen	14'514'716.18	2'295'681.04	678'404.00	16'131'993.22
1400	Grundstücke VV	1'528'167.00	140'502.04		1'668'669.04
1400.01	Grundstücke allgemein	1'528'167.00	140'502.04		1'668'669.04
1401	Strassen / Verkehrswege	2'635'000.00		92'000.00	2'543'000.00
1401.01	Gemeindestrassen	2'264'000.00		55'000.00	2'209'000.00
1401.02	Forststrassen	275'000.00		27'000.00	248'000.00
1401.03	Parkplätze	96'000.00		10'000.00	86'000.00
1402	Wasserbau VV	177'000.00	244'000.00		421'000.00
1402.01	Wildbäche	177'000.00	244'000.00		421'000.00
1403	Übrige Tiefbauten VV	3'314'003.00	1'305'000.00		4'619'003.00
1403.01	Brunnenanlage	57'000.00	2'000.00		59'000.00
1403.02	Friedhofanlage	1.00			1.00
1403.03	Thermalquellen	1'128'000.00	165'000.00		1'293'000.00
1403.04	Sportplatzanlage	1.00			1.00
1403.05	Lawinenverbauungen	329'000.00	61'000.00		390'000.00
1403.06	Kläranlage	733'000.00	767'000.00		1'500'000.00
1403.07	Gartenanlage	1.00			1.00
1403.08	Anlagen Lichtnetz	688'000.00	131'000.00		819'000.00
1403.09	Wasseranlage	379'000.00	179'000.00		558'000.00
1404	Hochbauten VV	2'301'003.00		186'000.00	2'115'003.00
1404.01	Gebäude	1.00			1.00
1404.02	Kulturzentrum St. Laurent	26'000.00		3'000.00	23'000.00
1404.03	Friedhofkapelle	13'000.00		1'000.00	12'000.00
1404.04	Neues Schulhaus	1'687'000.00		124'000.00	1'563'000.00
1404.05	Feuerwehrlokal	237'000.00		24'000.00	213'000.00
1404.06	Pfarrhaus	1.00			1.00
1404.07	Bushaltestellen	1.00			1.00
1404.11	Alte Sennerei	338'000.00		34'000.00	304'000.00

Bilanz

1.1.2021 - 31.12.2021

Gemeindeverwaltung

	Bilanz	01.01.2021	Zuwachs	Abgang	31.12.2021
1406	Mobilien VV	213'004.00	25'000.00	62'000.00	176'004.00
1406.01	Mobilien und EDV-Anlage	1.00			1.00
1406.02	Fahrzeuge Feuerwehr	1.00			1.00
1406.03	Fahrzeuge Werkhof	169'000.00		62'000.00	107'000.00
1406.04	Ausrüstung Feuerwehr	1.00			1.00
1406.05	Schnee- und Wetterstation	1.00			1.00
1406.06	Kehrichtanlage	44'000.00	25'000.00		69'000.00
1429	Übrige Immaterielle Anlagen VV	9'001.00	5'000.00		14'001.00
1429.09	Genereller Entwässerungsplan	1.00			1.00
1429.13	Nachführung Vermessungen	9'000.00	5'000.00		14'000.00
1445	Darlehen an private Unternehmungen	110'866.18		10'000.00	100'866.18
1445.01	Darlehen SIBS	60'000.00			60'000.00
1445.09	Darlehen Sportzentrum Leukerbad AG (Kita)	50'866.18		10'000.00	40'866.18
1455	Beteiligungen an private Unternehmungen	4'476'671.00	326'180.00	328'404.00	4'474'447.00
1455.01	Aktien AG für Verkehrsbetriebe Leuk-Leukerbad und Umgebung (LLB)	1'000'000.00			1'000'000.00
1455.02	Aktien Valaiscom AG	10'005.00		10'005.00	
1455.03	Aktien PRORELL AG	25'000.00			25'000.00
1455.04	Aktien Torrentbahnen AG	3'123'266.00	275'000.00		3'398'266.00
1455.05	Aktien My Leukerbad AG	250'000.00			250'000.00
1455.06	Danet Datennetz AG	68'400.00		68'400.00	
1455.07	Aktien InnoProFin AG		50'000.00		50'000.00
1455.08	ValaisNET Holding AG		1'180.00		1'180.00
1455.10	./. Wertberichtigung Aktien My Leukerbad			249'999.00	-249'999.00
1485	Werberichtigungen	-249'999.00	249'999.00		
1485.05	./. Wertberichtigung Aktien My Leukerbad	-249'999.00	249'999.00		

Bilanz

1.1.2021 - 31.12.2021

Gemeindeverwaltung

	Bilanz	01.01.2021	Zuwachs	Abgang	31.12.2021
	PASSIVEN	30'205'840.33	1'643'198.87	1'382'419.91	30'466'619.29
20	Fremdkapital	15'416'482.61	271'396.62	844'851.71	14'843'027.52
2000	Laufende Verbindlichkeiten gegenüber Dritten	3'334'656.09	267'244.97	4'445.15	3'597'455.91
2000.01	Kreditoren allgemein	3'153'983.41	267'244.97		3'421'228.38
2000.04	Kreditor Enteignungen	156'103.45			156'103.45
2000.14	Kreditor Guthaben Kurtaxen	2'071.90		2'071.90	
2029.02	Übrige Kreditoren	22'497.33		2'373.25	20'124.08
2002	Steuern		3'851.65	15.11	3'836.54
2002.05	Kreditor UST Abwasser			15.11	-15.11
2002.10	Kreditor Quellensteuern		3'851.65		3'851.65
2003	Erhaltene Anzahlungen von Dritten	104'801.51		47'505.75	57'295.76
2003.12	Vorauszahlungskonto	104'801.51		47'505.75	57'295.76
2006	Depotgelder und Kautionen	7'875.00	300.00		8'175.00
2006.01	Depot Handsender	7'875.00	300.00		8'175.00
2040	Passive Rechnungsabgrenzung	508'009.96		82'885.70	425'124.26
2040.00	Passive Rechnungsabgrenzung	508'009.96		82'885.70	425'124.26
2064	Darlehen und Schuldscheine	11'220'000.00		710'000.00	10'510'000.00
2064.02	WKB 103.508.09.09	3'760'000.00		120'000.00	3'640'000.00
2064.03	Raiffeisenbank 689.843.843.3	6'000'000.00			6'000'000.00
2064.04	UBS Finanzierung HWSK	1'200'000.00		330'000.00	870'000.00
2064.06	Darlehen Dritter	260'000.00		260'000.00	
2091	Verbindlichkeiten gegenüber Fonds im FK	241'140.05			241'140.05
2091.01	Aufforstung	2'255.00			2'255.00
2091.02	Ersatzgebühren für Zivilschutzanlage	238'885.05			238'885.05
29	Eigenkapital (EK)	14'789'357.72	1'371'802.25	537'568.20	15'623'591.77
2900	Spezialfinanzierungen im Eigenkapital	4'037'021.77	329'353.60		4'366'375.37

Bilanz

1.1.2021 - 31.12.2021

Gemeindeverwaltung

	Bilanz	01.01.2021	Zuwachs	Abgang	31.12.2021
2900.01	Spezialfinanzierungen Trinkwasser	1'885'111.61	250'773.78		2'135'885.39
2900.02	Spezialfinanzierungen Abwasser	869'735.36	26'329.22		896'064.58
2900.03	Spezialfinanzierungen Abfallentsorgung	1'282'174.80	52'250.60		1'334'425.40
2910	Fonds im EK	445'938.62	513'970.76	9'090.31	950'819.07
2910.01	Fonds Kurtaxen	-172'193.48	511'470.76		339'277.28
2910.03	Fonds Tourismusförderungstaxen	-34'909.30		1'125.86	-36'035.16
2910.06	Fonds Überbaurecht	51'500.00			51'500.00
2910.07	Fonds Kinderspielplatz	59'685.70		377.25	59'308.45
2910.09	Fonds Parkplatzablösungen	491'431.30			491'431.30
2910.11	Fonds IKFS	22'686.00		7'587.20	15'098.80
2910.12	Kulturfonds	27'738.40	2'500.00		30'238.40
2990	Jahresergebnis	528'477.89		528'477.89	
2990.01	Jahresergebnis	528'477.89		528'477.89	
2999	Kumulierte Ergebnisse der Vorjahre	9'777'919.44	528'477.89		10'306'397.33
2999.02	Kumulierter Bilanzfehlbetrag der Vorjahre	9'777'919.44	528'477.89		10'306'397.33
	Gesamtaktiven	30'205'840.33	611'687.90		30'817'528.23
	Gesamtpassiven	30'205'840.33	260'778.96		30'466'619.29
	Überschuss Aktiven				350'908.94

Rechnung

Erfolgsrechnung nach Funktionen 1.1.2021 - 31.12.2021
Gemeindeverwaltung

Nummer	Bezeichnung	Rechnung 2021		Budget 2021		Rechnung 2020	
		Aufwand	Ertrag	Aufwand	Ertrag	Aufwand	Ertrag
	Erfolgsrechnung	16'725'368.90	17'076'277.84	15'495'755	15'497'850	15'732'281.64	16'260'759.53
	Total Ertragsüberschuss	350'908.94		2'095		528'477.89	
0	ALLGEMEINE VERWALTUNG <i>Nettoergebnis</i>	1'386'502.03	493'628.90 <i>892'873.13</i>	1'391'380	512'000 <i>879'380</i>	1'591'846.17	497'802.58 <i>1'094'043.59</i>
0110	Legislative	3'133.80	6'000.00	6'000	6'000	4'586.30	6'000.00
3100.00	Büromaterial	639.80		1'000		201.80	
3102.00	Drucksachen			4'000		2'119.55	
3130.16	Porto- und Versandkosten	2'494.00		1'000		2'264.95	
4910.00	Kostenanteil Regierbetriebe		6'000.00		6'000		6'000.00
0120	Exekutive	216'776.51	72'000.00	230'200	72'000	225'061.31	72'000.00
3000.00	Besoldung Gemeindepräsident	65'652.00		65'000		66'152.00	
3000.01	Besoldung Gemeinderat	73'978.00		75'000		75'756.00	
3000.02	Kommissionen	22'500.00		23'000		22'500.00	
3050.00	AHV/IV/EO/ALV/CIVAF	16'394.90		16'900		15'441.74	
3052.00	Pensionskasse	4'594.99		6'000		5'162.09	
3053.00	Unfallversicherung	1'773.52		300		965.16	
3055.00	Krankentaggeld	894.60				226.42	
3113.00	Anschaffungen EDV	2'500.00		3'000		2'000.00	
3130.23	Übersetzungsdienst			1'000			
3170.00	Spesenentschädigungen	25'834.90		28'000		26'043.30	
3199.00	Verschiedene Anlässe	2'653.60		12'000		10'814.60	
4910.00	Kostenanteil Regierbetriebe		36'000.00		36'000		36'000.00
4910.01	Anteil Exekutive Bau		36'000.00		36'000		36'000.00
0210	Finanz- und Steuerverwaltung	86'168.59	48'015.70	84'540	46'400	75'421.63	47'076.43
3100.00	Büromaterial	378.38		400		801.90	
3102.00	Drucksachen	1'702.88		2'000		598.66	
3103.00	Fachliteratur und Zeitschriften					398.00	
3113.00	Anschaffungen EDV	2'957.09		14'400		1'296.30	
3130.02	Bank- und Postspesen	1'287.91		10'000		9'241.93	
3130.09	Inkassospesen	4'246.40		4'800		4'295.19	
3130.16	Porto- und Versandkosten	5'485.55		1'600		2'733.90	
3130.21	Telefon und Internet	861.81		2'000		952.60	
3132.01	Externe Treuhandberatung	41'501.00		20'000		30'130.35	
3132.12	Revisions- und Treuhandkosten	8'500.00		10'000		8'578.30	
3158.00	Unterhalt immaterielle Anlagen (EDV etc.)	19'247.57		19'340		16'394.50	
4210.00	Gebühren für Amtshandlungen		40'000.00		40'000		41'176.00
4260.09	Rückerstattungen Inkassospesen		3'583.70		2'400		2'140.43
4611.00	Arbeiten Steuererhebung Kanton Wallis		4'432.00		4'000		3'760.00
0220	übrige allgemeine Dienste	1'055'193.98	315'522.80	1'033'140	338'000	1'130'330.98	322'376.15
3010.00	Löhne Verwaltungs- & Betriebspersonal	633'006.60		650'000		635'713.25	
3050.00	AHV/IV/EO/ALV/CIVAF	61'576.95		55'000		55'995.87	

Rechnung

Erfolgsrechnung nach Funktionen 1.1.2021 - 31.12.2021
Gemeindeverwaltung

Nummer	Bezeichnung	Rechnung 2021		Budget 2021		Rechnung 2020	
		Aufwand	Ertrag	Aufwand	Ertrag	Aufwand	Ertrag
3052.00	Pensionskasse	43'405.69		50'000		44'336.90	
3053.00	Unfallversicherung	11'004.40		5'700		8'797.46	
3055.00	Krankentaggeld	3'694.34				855.30	
3090.00	Arbeitsicherheit	7'546.00		710		606.00	
3090.01	Aus- und Weiterbildungskosten	665.51		1'550		1'354.20	
3099.00	Sonstige Personalkosten	10'125.16		17'250		11'285.00	
3100.00	Büromaterial	1'371.64		1'100		4'011.38	
3102.00	Drucksachen	6'172.95		9'990		2'994.44	
3102.01	Amtliche Publikationen	6'703.63		4'000		9'949.41	
3103.00	Fachliteratur und Zeitschriften	522.40		1'500		270.00	
3110.00	Büromöbel und -geräte			1'000		3'427.10	
3112.00	Dienstkleider und Ausrüstung	6'891.24					
3113.00	Anschaffungen EDV	4'620.43		22'500		3'308.45	
3130.02	Bank- und Postspesen	3'371.39					
3130.04	Dienstleistungen Dritter	1'517.50		1'000		4'131.00	
3130.09	Inkassospesen	3'538.66		4'000		2'845.50	
3130.16	Porto- und Versandspesen	4'571.30		6'800		6'079.45	
3130.18	Radio- und Fernsehempfangsgebühren	1'017.20		500		592.20	
3130.21	Telefon und Internet	1'077.26		2'500		2'738.70	
3132.00	Anwalts- und Notariatskosten	1'655.35		10'000		8'335.80	
3132.09	Prozesskosten			10'000		3'475.00	
3132.10	Rechtsberatung	20'223.20		15'000		66'634.75	
3132.13	Studien und Expertisen	48'933.50		5'000		101'448.95	
3134.00	Versicherungen	57'595.75		60'000		30'187.90	
3150.00	Unterhalt Mobilien	915.45				7'907.22	
3158.00	Unterhalt immaterielle Anlagen (EDV etc.)	34'535.18		28'040		44'265.35	
3170.00	Spesensschädigungen	7'000.70		6'000		6'584.10	
3632.00	Beiträge Dalakoop	12'786.30		6'000		4'476.00	
3635.00	Mitgliederbeiträge	23'148.30		22'000		21'724.30	
3910.00	Anteil Kosten Exekutive	36'000.00		36'000		36'000.00	
4210.03	Baubewilligungen		13'069.10		15'000		8'825.40
4260.01	Für Dritte ausgeführte Arbeiten		13'250.80		15'000		34'721.00
4260.09	Rückerstattungen Inkassospesen		2'915.60		2'000		1'428.30
4260.10	Rückerstattungen Löhne		24'287.30				6'902.35
4260.12	Rückerstattungen Dritter				40'000		5'801.10
4270.01	Baubussen		1'000.00		4'000		1'000.00
4270.02	Steuerbussen				1'000		2'698.00
4910.00	Kostenanteil Regierbetriebe		261'000.00		261'000		261'000.00
0290	Verwaltungsliegenschaften, n.a.g.	25'229.15	52'090.40	37'500	49'600	156'445.95	50'350.00
3101.00	Verbrauchsmaterialien	94.35		2'000		1'944.25	
3120.00	Wasser / Energie und Heizmaterial	5'407.95		12'000		19'520.55	
3134.00	Versicherungen	3'192.00		2'500		3'192.00	
3140.00	Baulicher Unterhalt					122'789.15	
3144.00	Baulicher Unterhalt	3'934.85		10'000			
3144.03	Reinigung			1'000			
3150.00	Unterhalt Mobilien			1'000			
3160.02	Miete alter Bahnhof	3'600.00					

Rechnung

Erfolgsrechnung nach Funktionen 1.1.2021 - 31.12.2021
Gemeindeverwaltung

Nummer	Bezeichnung	Rechnung 2021		Budget 2021		Rechnung 2020	
		Aufwand	Ertrag	Aufwand	Ertrag	Aufwand	Ertrag
3910.02	Anteil Reinigungskosten Schule allgemein	9'000.00		9'000		9'000.00	
4470.00	Mieterträge Verwaltungsgebäude		20'490.40		18'000		18'750.00
4910.00	Kostenanteil Regierbetriebe		31'600.00		31'600		31'600.00
1	ÖFFENTLICHE SICHERHEIT	399'864.46	183'183.94	502'800	196'100	385'688.86	233'694.79
	<i>Nettoergebnis</i>		<i>216'680.52</i>		<i>306'700</i>		<i>151'994.07</i>
1110	Polizei	228'481.95	55'394.10	235'000	42'000	158'058.48	46'761.24
3000.03	Polizeigericht/Kommissionen	4'897.30		1'000		1'802.30	
3000.04	Schatzungskosten/Kommission					892.50	
3090.02	Ausbildungskosten Polizeischule					715.50	
3112.00	Dienstkleider und Ausrüstung					634.35	
3130.05	Entschädigung Sicherheitsdienste	2'081.05				-550.50	
3130.09	Inkassospesen					951.40	
3130.16	Porto- und Versandspesen					852.30	
3130.21	Telefon und Internet	319.80				533.00	
3130.26	Regionale Polizei Leuk-Leukerbad	218'990.20		234'000		150'000.00	
3151.03	Unterhalt Dienstfahrzeug	830.90				836.84	
3611.01	Betriebskosten Polycorn	1'362.70				1'390.79	
4120.00	Automatengebühren		2'535.00		2'000		2'785.00
4210.00	Gebühren für Amtshandlungen		18'674.10		15'000		14'862.94
4260.09	Rückerstattungen Inkassospesen						475.50
4270.00	Polizeibussen		34'185.00		25'000		28'637.80
1400	Allgemeines Rechtswesen	36'115.06	72'700.04	44'240	50'300	39'058.61	57'723.60
3000.04	Schatzungskosten/Kommission	80.00		300		80.00	
3100.00	Büromaterial	472.98		300		2'408.90	
3101.01	Kantonale Kanzlei- und Amtsgebühren	19'046.31		20'000		16'339.45	
3102.00	Drucksachen	2'128.61		2'700		1'798.26	
3113.00	Anschaffungen EDV	1'108.91		5'400		1'232.20	
3130.09	Inkassospesen	530.80		600		473.00	
3130.16	Porto- und Versandspesen	685.69		1'000		1'701.30	
3130.21	Telefon und Internet	301.63		700		595.20	
3132.05	Kataster - Grundbuch	4'061.10		5'000		1'314.70	
3132.18	Waldkataster			500			
3158.00	Unterhalt immaterielle Anlagen (EDV etc.)	7'699.03		7'740		13'115.60	
4210.01	Registerhaltergebühren		26'003.50		15'000		16'391.90
4210.02	Kanzlei- und Amtsgebühren		46'128.50		35'000		40'980.60
4260.05	Eigentümeranteil amtliche Vermessung LOS 3		130.70				113.40
4260.09	Rückerstattungen Inkassospesen		437.34		300		237.70
1500	Feuerwehr	121'669.05	44'502.60	166'500	51'000	175'145.07	117'720.95
3010.01	Sold Feuerwehr	36'600.00		50'000		62'993.00	
3010.03	Lohn Sicherheitsbeauftragter	5'000.00		5'000		5'000.00	
3050.00	AHV/IV/EO/ALV/CIVAF					923.30	
3099.00	Sonstige Personalkosten	8'097.15		5'000		3'149.70	
3100.00	Büromaterial	307.00		1'000		260.70	
3101.00	Verbrauchsmaterialien	2'889.90		1'000		1'952.27	

Rechnung

Erfolgsrechnung nach Funktionen 1.1.2021 - 31.12.2021
Gemeindeverwaltung

Nummer	Bezeichnung	Rechnung 2021		Budget 2021		Rechnung 2020	
		Aufwand	Ertrag	Aufwand	Ertrag	Aufwand	Ertrag
3111.00	Anschaffungen Geräte und Ausrüstungen	2'292.95		50'000		39'924.41	
3120.00	Wasser / Energie und Heizmaterial	14'765.60		16'000		15'102.05	
3130.04	Dienstleistungen Dritter	5'649.94					
3130.21	Telefon und Internet	984.75		500		245.00	
3134.00	Versicherungen	3'478.80		4'500		7'043.03	
3143.01	Baulicher Unterhalt					2'183.90	
3143.06	Unterhalt Hydranten	8'500.75		10'000		22'669.95	
3144.00	Baulicher Unterhalt	2'147.15		1'500			
3150.00	Unterhalt Mobilien	6'648.48		6'000		870.75	
3151.04	Unterhalt Fahrzeuge	6'291.48		2'000		913.64	
3161.00	Funkanlage und -netz	5'133.55		5'000		4'069.00	
3611.00	Alarmsystem	3'598.50		3'000		2'306.40	
3632.01	Verbandsbeiträge	886.00		1'000		879.00	
3910.01	Anteil Kosten Werkhof	8'397.05		5'000		4'658.97	
4200.00	Feuerwehersatzgebühren		24'998.35		20'000		27'639.40
4260.12	Rückerstattungen Dritter		3'504.25		15'000		3'870.00
4631.03	Kantonsbeiträge		16'000.00		16'000		86'211.55
1510	Regionaler Führungsstab	7'587.20	7'587.20	9'300	9'300	8'489.00	8'489.00
3000.05	Entschädigung Stabchef und Stv.	6'000.00		3'500		8'225.00	
3001.00	Sitzungen und Übungen			2'000			
3050.00	AHV/IV/EO/ALV/CIVAF	645.35					
3053.00	Unfallversicherung	269.85					
3090.01	Aus- und Weiterbildungskosten			3'000			
3100.00	Büromaterial			800		264.00	
3611.00	Alarmsystem	672.00					
4511.02	Entnahme aus dem Verpflichtungskonto		7'587.20		9'300		8'489.00
1620	Zivilschutz	6'011.20	3'000.00	47'760	43'500	4'937.70	3'000.00
3101.00	Verbrauchsmaterialien			500			
3120.00	Wasser / Energie und Heizmaterial	3'580.00		3'000		4'322.95	
3130.21	Telefon und Internet	303.00		360		304.40	
3134.00	Versicherungen			300			
3144.00	Baulicher Unterhalt	1'939.40		40'000		29.10	
3151.05	Unterhalt Maschinen, Geräte und Mobilien			1'000			
3151.08	Unterhalt Zivilschutzmaterial			500			
3631.00	Alarmierung	188.80		1'600		281.25	
3632.02	Beiträge / San HIST			500			
4240.02	Benützungsgebühren Zivilschutzanlage				500		
4500.00	Einnahmen aus Verpflichtungskonto				40'000		
4630.01	Bundesbeiträge		3'000.00		3'000		3'000.00
2	UNTERRICHTSWESEN - BILDUNG	1'419'355.49	215'039.50	1'646'380	156'400	1'582'593.45	308'237.75
	<i>Nettoergebnis</i>		<i>1'204'315.99</i>		<i>1'489'980</i>		<i>1'274'355.70</i>
2100	Kindergarten (Eingangsstufe)	1'130.40		2'500		677.65	
3104.00	Spiel- und Beschäftigungsmaterial	1'130.40		2'500		677.65	

Rechnung

Erfolgsrechnung nach Funktionen 1.1.2021 - 31.12.2021
Gemeindeverwaltung

Nummer	Bezeichnung	Rechnung 2021		Budget 2021		Rechnung 2020	
		Aufwand	Ertrag	Aufwand	Ertrag	Aufwand	Ertrag
2120	Primarschule	300'706.70	1'852.50	302'980		280'135.35	29'621.65
3020.00	Löhne Lehrpersonen	3'335.75					
3050.00	AHV/IV/EO/ALV/CIVAF	307.55					
3053.00	Unfallversicherung	33.05					
3090.01	Aus- und Weiterbildungskosten			1'600			
3104.01	Lehrmittel VS	7'876.55		12'000		10'399.35	
3150.00	Unterhalt Mobilien			1'000			
3631.08	Gemeindeanteil für Schüler KG und PS	289'153.80		288'380		269'736.00	
4260.14	Rückerstattungen Schulgelder						6'300.00
4631.02	Kantonsbeitrag		1'852.50				23'321.65
2130	Orientierungsschule (Sekundarstufe 1)	95'622.40		166'800		169'313.70	3'600.00
3090.01	Aus- und Weiterbildungskosten			6'400			
3104.01	Lehrmittel VS	8'908.80		17'000		6'471.05	
3150.00	Unterhalt Mobilien			1'000			
3158.00	Unterhalt immaterielle Anlagen (EDV etc.)					802.65	
3631.09	Gemeindeanteil für Schüler OS	86'713.60		142'400		162'040.00	
4631.02	Kantonsbeitrag						3'600.00
2140	Musikschulen	4'173.25		7'000		6'731.45	
3636.01	Beitrag an Musikschule	4'173.25		6'500		5'388.20	
3636.02	Beitrag an musikalische Früherziehung MFE			500		1'343.25	
2190	Übriges obligatorische Schule	523'023.59	130'534.95	611'900	68'400	613'593.09	104'444.55
3010.00	Löhne Verwaltungs- & Betriebspersonal	160'155.55		135'000		133'775.50	
3020.00	Löhne Lehrpersonen	6'789.00		10'000		9'600.00	
3050.00	AHV/IV/EO/ALV/CIVAF	16'195.10				12'884.80	
3052.00	Pensionskasse	9'317.06				7'209.82	
3053.00	Unfallversicherung	5'630.71				5'118.16	
3055.00	Krankentaggeld	615.18				178.27	
3099.00	Sonstige Personalkosten	2'692.74		5'000		16'651.64	
3100.00	Büromaterial	1'180.45		10'000		5'325.75	
3101.00	Verbrauchsmaterialien	532.20		2'000		2'174.90	
3102.00	Drucksachen	6'396.30				4'784.55	
3104.02	Schul- und Lehrerbibliothek	1'395.55		1'000		120.00	
3104.04	Schülersausrüstung/Aktivitäten	33'205.56		25'000		10'436.65	
3111.01	Ankauf Turn- & Spielmaterial	4'316.55		2'000		1'898.95	
3113.00	Anschaffungen EDV	38'157.85		18'000		16'410.30	
3120.00	Wasser / Energie und Heizmaterial	75'910.29		70'000		67'912.70	
3130.14	Tagesstruktur	10'185.05		30'000		22'006.80	
3130.16	Porto- und Versandkosten	336.30				366.65	
3130.19	Schulsozialarbeit	15'720.00		16'000		16'150.00	
3130.21	Telefon und Internet	1'556.10					
3130.27	Aktivitäten			17'000		8'009.00	
3132.03	HSK Portugiesisch			2'000			
3132.08	Präventionserziehung			1'000			
3132.10	Rechtsberatung	3'555.40					
3132.17	Übersetzungen Schule Leukerbad	450.00		4'000		285.00	

Rechnung

Erfolgsrechnung nach Funktionen 1.1.2021 - 31.12.2021
Gemeindeverwaltung

Nummer	Bezeichnung	Rechnung 2021		Budget 2021		Rechnung 2020	
		Aufwand	Ertrag	Aufwand	Ertrag	Aufwand	Ertrag
3134.00	Versicherungen	21'049.30		23'000		21'049.30	
3144.02	Ordentlicher Gebäudeunterhalt	75'390.70		100'000		95'104.00	
3150.00	Unterhalt Mobilien	13'598.40		9'400		863.40	
3158.00	Unterhalt immaterielle Anlagen (EDV etc.)			1'500			
3170.00	Spesenentschädigungen	13.20				153.45	
3910.04	Interne Verrechnungen	18'679.05		130'000		155'123.50	
4240.00	Benützungsgebühren				4'000		
4260.07	Erstattung Schüler- und Lehreranteil		11'925.00				5'588.00
4260.10	Rückerstattungen Löhne		2'457.00				
4260.12	Rückerstattungen Dritter		5'292.75				
4260.13	Rückerstattungen Tagesstruktur		22'865.70		20'000		19'721.85
4260.20	Kantonsbeitrag Schülersausstattung & Aktivitäten		11'985.00		11'000		1'105.00
4471.00	Mieterträge Abwartwohnung		8'400.00		8'400		8'400.00
4631.02	Kantonsbeitrag		11'272.50				
4632.08	Rückerstattung Schulgeld anderer Gemeinden		47'337.00		25'000		60'629.70
4910.03	Interne Verrechnungen		9'000.00				9'000.00
2200	Sonderschulen	18'133.60	2'840.00	35'000	5'000	36'346.78	2'690.00
3631.07	Gemeindeanteil für Schüler in Institutionen	7'461.60		30'000		32'946.78	
3636.00	Beteiligung an Sonderschulen	10'672.00		5'000		3'400.00	
4260.06	Elternbeiträge		2'840.00		5'000		2'690.00
2300	Berufliche Grundbildung (Sekundarstufe 2)	37'688.90	16'045.35	50'000	20'000	55'713.00	17'025.40
3632.03	Schulgelder an andere Gemeinden	3'391.40		10'000		14'700.00	
3634.08	Transportkosten für Lernende	34'297.50		40'000		41'013.00	
4631.01	Beteiligung des Kantons		16'045.35		20'000		17'025.40
2730	Höhere Bildung / Fachschulen	250'674.50		300'000		246'420.88	
3631.14	Zuschuss Fachhochschule HEV	250'674.50		300'000		246'420.88	
2910	Schuldirektion	188'202.15	63'766.70	170'200	63'000	173'661.55	150'856.15
3010.00	Löhne Verwaltungs- & Betriebspersonal	45'133.65		150'000			
3020.00	Löhne Lehrpersonen	112'757.05				150'880.00	
3050.00	AHV/IV/EO/ALV/CIVAF	15'963.77		14'000		14'118.46	
3052.00	Pensionskasse	11'731.37		6'000		7'625.14	
3053.00	Unfallversicherung	1'726.01		200		842.62	
3055.00	Krankentaggeld	890.30				195.33	
4260.11	Rückerstattungen		11'991.85				
4631.02	Kantonsbeitrag		30'000.00		30'000		68'973.00
4632.04	Beiträge von anderen Gemeinden		21'774.85		33'000		81'883.15
3	KULTUR, SPORT U. FREIZEIT - KULTUS	486'995.93	77'464.70	558'700	79'000	398'931.58	70'546.15
	<i>Nettoergebnis</i>		<i>409'531.23</i>		<i>479'700</i>		<i>328'385.43</i>
3220	Theater Konzerte	30'000.00		30'000			
3910.01	Anteil Kosten Werkhof	30'000.00		30'000			
3221	Galerie St.Laurent	9'237.20		13'700		8'520.45	

Rechnung

Erfolgsrechnung nach Funktionen 1.1.2021 - 31.12.2021
Gemeindeverwaltung

Nummer	Bezeichnung	Rechnung 2021		Budget 2021		Rechnung 2020	
		Aufwand	Ertrag	Aufwand	Ertrag	Aufwand	Ertrag
3120.00	Wasser / Energie und Heizmaterial	8'442.60		10'000		7'467.35	
3134.00	Versicherungen	794.60		700		794.60	
3140.00	Baulicher Unterhalt			3'000		258.50	
3290	Kultur Übriges	97'701.55		47'500		36'929.50	
3636.03	Beiträge an Vereine	30'000.00		12'000		28'555.00	
3636.04	Jungburgerfeier	2'023.70		3'000			
3636.05	Beitrag an Fronleichnam			2'500			
3910.01	Anteil Kosten Werkhof	65'677.85		30'000		8'374.50	
3291	Kulturfonds KW Dala	6'000.00	6'000.00	6'000	6'000	10'000.00	10'000.00
3511.00	Einlage in Kulturfonds KW Dala	2'500.00		6'000		10'000.00	
3636.11	Beitrag an kulturellen Anlässen	3'500.00					
4635.00	Beitrag aus Kulturfonds KW Dala		6'000.00		6'000		10'000.00
3410	Sport	5'729.30		51'000		668.75	
3120.00	Wasser / Energie und Heizmaterial	5'346.10		1'000		569.45	
3140.00	Baulicher Unterhalt	383.20		50'000		99.30	
3420	Kinderspielplatz	377.25	377.25	15'000	15'000	2'546.15	2'546.15
3144.01	Kinderspielplatz Unterhalt Einrichtung	377.25		15'000		2'546.15	
4511.01	Entnahme aus Fonds Unterhalt Kinderspielplätze		377.25		15'000		2'546.15
3500	Römisch-katholische Kirche	300'950.63	71'087.45	358'500	58'000	303'266.73	58'000.00
3010.00	Löhne Verwaltungs - & Betriebspersonal	214'973.20		255'000		242'991.30	
3050.00	AHV/IV/EO/ALV/CIVAF	18'136.99		19'000		18'376.70	
3052.00	Pensionskasse	12'914.95		20'000		16'463.33	
3053.00	Unfallversicherung	3'661.22		2'000		2'685.17	
3055.00	Krankentaggeld	1'250.49				203.05	
3120.00	Wasser / Energie und Heizmaterial	21'663.05		7'000		4'649.25	
3134.00	Versicherungen	7'396.40		8'500		7'396.40	
3140.00	Baulicher Unterhalt	742.40		3'000		401.05	
3632.04	Defizitübernahme Römisch-kath. Pfarrei	20'211.93		44'000		10'100.48	
4260.10	Rückerstattungen Löhne		13'087.45				
4612.00	Gemeindebeitrag Inden und Albinen		58'000.00		58'000		58'000.00
3510	Evangelisch-reformierte Kirche	37'000.00		37'000		37'000.00	
3632.05	Beitrag an reformierte Kirche	37'000.00		37'000		37'000.00	
4	GESUNDHEIT	271'596.31	3'770.35	328'600	5'000	398'028.92	136'590.63
	<i>Nettoergebnis</i>		<i>267'825.96</i>		<i>323'600</i>		<i>261'438.29</i>
4120	Alters- und Pflegeheime	121'724.45		160'000		247'590.19	132'043.98
3511.02	Einlage ins Verpflichtungskonto					30'000.00	
3634.09	Gemeindebeitrag Betriebskosten Pflegeheime	103'765.45		140'000		157'820.79	
3636.06	Defizitübernahme Verein Altershilfe	17'959.00		20'000		59'769.40	
4511.02	Entnahme aus dem Verpflichtungskonto						120'001.98
4632.01	Beiträge Albinen / Inden an Verein Altershilfe						12'042.00

Rechnung

Erfolgsrechnung nach Funktionen 1.1.2021 - 31.12.2021
Gemeindeverwaltung

Nummer	Bezeichnung	Rechnung 2021		Budget 2021		Rechnung 2020	
		Aufwand	Ertrag	Aufwand	Ertrag	Aufwand	Ertrag
4210	Sozialmedizinisches Regionalzentrum	61'306.67		70'000		58'004.13	
3632.06	Beitrag an SMZ Susten	61'306.67		70'000		58'004.13	
4310	Alkohol- und Drogenprävention			10'500		400.00	
3631.13	Suchtbehandlungen			5'000		400.00	
3636.07	Beiträge an andere Institutionen			5'500			
4330	Schulgesundheitsdienst	31'138.30		30'000		37'846.70	
3637.00	Schulzahnpflege	31'138.30		30'000		37'846.70	
4340	Lebensmittelkontrolle	2'185.60	3'770.35	8'100	5'000	1'475.00	4'546.65
3130.15	Pilzkontrollstelle	100.00		100			
3130.25	Wasserkontrollen	2'085.60		8'000		1'475.00	
4260.04	Beiträge Wasserkontrollen von Dritten		3'770.35		5'000		4'546.65
4900	übriges Gesundheitswesen	55'241.29		50'000		52'712.90	
3106.00	Desinfektion	2'638.55				5'541.15	
3631.01	Beitrag an Betriebskosten Rettungswesen	45'905.60		50'000		46'671.75	
3632.08	Masnahmen Pandemiebekämpfung	6'697.14				500.00	
5	SOZIALE SICHERHEIT	486'806.37	10'293.25	521'000	10'000	518'799.07	11'284.85
	<i>Nettoergebnis</i>		<i>476'513.12</i>		<i>511'000</i>		<i>507'514.22</i>
5230	Invalidenheime	178'020.00		150'000		169'784.19	
3631.04	Einrichtungen (Behinderte / soziale) - Betrieb	178'020.00		150'000		169'784.19	
5310	Alters- + Hinterlassenenversicherung AHV		6'353.25		5'000		6'363.85
4631.00	AHV-Gemeindezweigstelle		6'353.25		5'000		6'363.85
5320	Ergänzungsleistungen zur AHV	96'586.08		75'000		89'554.54	
3631.05	EL AHV/IV + FZ für Pers. o. Erwerbstätigkeit	96'586.08		75'000		89'554.54	
5430	Alimentenbevorschussung und -inkasso	4'479.31				5'018.64	
3637.01	Inkasso von Unterhaltsbeiträgen	4'479.31				5'018.64	
5440	Jugendschutz	21'349.00		45'500		31'812.00	
3631.06	Erziehungsbeistand	9'000.00		30'000		19'500.00	
3636.08	Jugendarbeitsstelle	12'021.00		13'500		12'312.00	
3636.09	Pro Juventute	328.00		2'000			
5450	Leistungen an Familien, Kinderheime u. -krippen	40'000.00		55'000		40'000.00	
3636.10	Beitrag an Kinderhort Champignon	40'000.00		55'000		40'000.00	
5710	Beihilfen	2'069.80		5'500		9'248.10	
3636.07	Beiträge an andere Institutionen			500		4'134.15	
3637.02	Wirtschaftliche Hilfe und Unterstützungen	2'069.80		5'000		5'113.95	

Rechnung

Erfolgsrechnung nach Funktionen 1.1.2021 - 31.12.2021
Gemeindeverwaltung

Nummer	Bezeichnung	Rechnung 2021		Budget 2021		Rechnung 2020	
		Aufwand	Ertrag	Aufwand	Ertrag	Aufwand	Ertrag
5720	wirtschaftliche Hilfen	125'701.16		160'000		148'444.86	
3130.24	Vormundschaftsbehörde	30'225.75		30'000		51'469.60	
3637.03	Sozialhilfe	95'475.41		130'000		96'975.26	
5740	Kantonaler Beschäftigungsfonds	15'361.02		20'000		17'006.34	
3631.10	Kantonaler Beschäftigungsfonds	15'361.02		20'000		17'006.34	
5790	Übrige Fürsorge	3'240.00	3'940.00	10'000	5'000	7'930.40	4'921.00
3631.11	Kantonales Integrationsprogramm	3'240.00		10'000		7'930.40	
4631.02	Kantonsbeitrag		3'940.00		5'000		4'921.00
6	VERKEHR	3'047'068.09	1'470'063.01	2'434'970	843'500	2'470'082.13	936'365.58
	<i>Nettoergebnis</i>		<i>1'577'005.08</i>		<i>1'591'470</i>		<i>1'533'716.55</i>
6130	Kantonsstrassen, übrige	501'482.20		490'000		383'973.85	
3631.02	Beteiligung am kantonalen Strassennetz	501'482.20		490'000		383'973.85	
6150	Gemeindenstrassennetz	1'107'730.33		489'000	20'000	553'889.30	-20'000.00
3101.00	Verbrauchsmaterialien			5'000		1'192.90	
3120.01	Elektrische Energie	32'911.15		40'000		39'440.20	
3141.00	Belagsarbeiten	63'979.55		50'000		47'590.35	
3141.01	Schneeräumung und Dritteinsätze	37'086.00		40'000		26'914.45	
3141.02	Selbstbehalte für Schäden	299.85		2'000		1'292.40	
3141.03	Strassensignalisation	17'444.10		10'000		9'931.35	
3141.04	Unterhalt Beleuchtungsanlagen	11'157.30		22'000		31'513.75	
3141.05	Unterhalt Bike- und Wanderwege	139'277.56		90'000		106'493.35	
3141.06	Unterhalt Forstwege	12'106.00		30'000		16'006.95	
3141.08	Unterhalt und Bepflanzung öffentliche Anlagen	78'375.00		140'000		125'373.50	
3141.09	Unterhalt Weihnachtsbeleuchtung			8'000		1'674.35	
3141.10	Unterhaltsarbeiten	61'911.65		50'000		49'605.50	
3143.03	Unterhalt Brunnen			2'000		1'564.25	
3910.01	Anteil Kosten Werkhof	124'758.45				95'296.00	
3910.04	Interne Verrechnungen	528'423.72					
4260.18	Wiedereingebrachte Unkosten				20'000		-20'000.00
6160	Parkhäuser, - plätze, -uhren	19'730.06	51'970.51	23'000	50'000	34'454.33	44'871.81
3141.07	Unterhalt Parkplätze	345.45		2'000		18'052.78	
3151.01	Parkleitsystem	1'226.85		1'000		1'024.10	
3151.02	Unterhalt Barrieren	9'344.76		10'000		8'248.20	
3151.06	Unterhalt Parkuhren	1'413.00		3'000		129.25	
3160.00	Miete Parkplatz und Fischweiher	7'400.00		7'000		7'000.00	
4240.08	Parkplatzgebühren		51'970.51		50'000		44'871.81
6170	Werkhof	1'379'340.50	1'418'092.50	1'390'970	773'500	1'459'822.70	911'493.77
3010.00	Löhne Verwaltungs - & Betriebspersonal	856'272.05		845'000		908'648.55	
3030.00	Temporäre Arbeitskräfte	1'551.25					
3050.00	AHV/IV/EO/ALV/CIVAF	86'198.96		84'000		83'418.60	
3052.00	Pensionskasse	58'609.09		66'000		59'488.72	

Rechnung

Erfolgsrechnung nach Funktionen 1.1.2021 - 31.12.2021
Gemeindeverwaltung

Nummer	Bezeichnung	Rechnung 2021		Budget 2021		Rechnung 2020	
		Aufwand	Ertrag	Aufwand	Ertrag	Aufwand	Ertrag
3053.00	Unfallversicherung	33'737.15		30'000		37'047.51	
3055.00	Krankentaggeld	4'703.70		5'000		1'152.54	
3090.00	Arbeitssicherheit	802.77		5'000		50.50	
3090.01	Aus- und Weiterbildungskosten	2'303.56		15'000		608.40	
3099.00	Sonstige Personalkosten	5'054.43		6'500		4'257.90	
3100.00	Büromaterial	236.49		150		801.90	
3101.02	Werkzeuge und Verbrauchsmaterialien	27'473.15		35'000		43'894.19	
3101.03	Treibstoffe	47'144.60		50'000		38'867.90	
3101.04	Materialbeschaffungen für Dritte	8'763.39		10'000		8'537.95	
3102.00	Drucksachen	1'064.30		1'350		598.66	
3111.02	Anschaffungen Geräte Maschinen	1'154.35		10'000		1'752.90	
3112.00	Dienstkleider und Ausrüstung	3'769.25		5'000		10'982.71	
3113.00	Anschaffungen EDV	924.09		4'500		648.10	
3120.00	Wasser / Energie und Heizmaterial	7'997.70		10'000		8'423.45	
3130.02	Bank- und Postspesen	495.35					
3130.09	Inkassospesen	884.66		1'000		951.40	
3130.16	Porto- und Versandspesen	1'142.82		1'000		852.30	
3130.21	Telefon und Internet	489.88		700		1'018.85	
3134.01	Versicherungen Gebäude			3'000			
3134.02	Versicherungen Fahrzeuge	11'120.03				10'997.03	
3137.00	Steuern/LSVA Fahrzeuge	11'540.60		20'000		12'568.70	
3140.00	Baulicher Unterhalt	704.70					
3141.01	Schneeräumung und Dritteinsätze					11'577.75	
3150.00	Unterhalt Mobilien			1'000			
3151.04	Unterhalt Fahrzeuge	123'765.70		100'000		139'576.34	
3151.05	Unterhalt Maschinen, Geräte und Mobilien	19'173.08		20'000		7'776.55	
3158.00	Unterhalt immaterielle Anlagen (EDV etc.)	6'736.65		6'770		8'197.30	
3160.01	Miete Werkstatt und Garage	6'450.00		5'000		6'750.00	
3161.01	Miete Fahrzeuge	38'894.60		40'000		36'985.50	
3170.00	Spesenentschädigungen	9'204.40		7'000		6'470.40	
3190.00	Schadenfälle	977.75		3'000		6'920.10	
4250.01	Erlös Materialverkauf an Dritte		29'710.46		20'000		51'834.02
4260.00	Anteil ausgeführte Arbeiten für My Leukerbad		58'004.60		30'000		28'056.14
4260.01	Für Dritte ausgeführte Arbeiten		51'436.52		35'000		43'303.89
4260.09	Rückerstattungen Inkassospesen		728.90		500		475.50
4260.10	Rückerstattungen Löhne		2'103.00		20'000		32'786.40
4260.17	Versicherungsleistungen		12'880.00				6'745.00
4910.03	Interne Verrechnungen		1'263'229.02		668'000		748'292.82
6220	Regionalverkehrsbetriebe	38'785.00		42'000		37'941.95	
3134.03	Versicherungen Bushaltestellen	109.10		2'000		109.10	
3631.03	Beteiligung regionaler Personenverkehr	38'675.90		40'000		37'832.85	
7	UMWELTSCHUTZ - RAUMORDNUNG	2'731'324.17	2'568'941.43	2'653'500	2'440'800	2'671'651.93	2'545'756.00
	<i>Nettoergebnis</i>		<i>162'382.74</i>		<i>212'700</i>		<i>125'895.93</i>
7100	Wasserversorgung	665'314.90	665'314.90	647'600	647'600	675'466.40	675'466.40
3010.00	Löhne Verwaltungs- & Betriebspersonal	16'000.00		16'000		16'000.00	

Rechnung

Erfolgsrechnung nach Funktionen 1.1.2021 - 31.12.2021
Gemeindeverwaltung

Nummer	Bezeichnung	Rechnung 2021		Budget 2021		Rechnung 2020	
		Aufwand	Ertrag	Aufwand	Ertrag	Aufwand	Ertrag
3050.00	AHV/IV/EO/ALV/CIVAF	1'010.33		2'000		935.70	
3053.00	Unfallversicherung	411.60				415.65	
3055.00	Krankentaggeld	1.18				12.95	
3090.00	Arbeitssicherheit	2'568.86		2'000		151.50	
3090.01	Aus- und Weiterbildungskosten	214.69		2'000		471.10	
3100.00	Büromaterial	756.77		2'000		2'407.30	
3102.00	Drucksachen	3'405.77		4'320		1'797.12	
3111.02	Anschaffungen Geräte Maschinen	4'599.95					
3111.03	Ankauf Wasserzähler	2'283.45		6'000			
3113.00	Anschaffungen EDV	2'957.09		14'400		1'945.60	
3120.00	Wasser / Energie und Heizmaterial	35'604.85		50'000		37'882.75	
3130.02	Bank- und Postspesen	1'585.13					
3130.09	Inkassospesen	2'830.92		3'200		2'850.60	
3130.16	Porto- und Versandspesen	3'657.03		3'200		2'553.50	
3130.21	Telefon und Internet	2'384.69		1'200		3'747.40	
3132.10	Rechtsberatung	4'308.00		5'000			
3132.14	Technische Beratung/Unterstützung	17'760.10		5'000			
3132.16	Trinkwasseranalysen	806.60				94.80	
3134.00	Versicherungen	6'959.90		12'000		6'959.90	
3143.00	Allgemeine Unterhalts- und Betriebskosten	107'457.88		100'000		103'224.72	
3151.07	Unterhalt Zähler	1'722.16		2'000		2'598.50	
3158.00	Unterhalt immaterielle Anlagen (EDV etc.)	11'417.84		11'600		37'635.50	
3181.01	Erlösminderungen infolge Verlust	40.50		5'000		-72'614.98	
3190.00	Schadenfälle	5'257.15		5'000		785.55	
3300.03	Abschreibungen Trinkwasser	68'746.68		64'000		48'789.93	
3511.02	Einlage ins Verpflichtungskonto	250'773.78		197'080		351'706.61	
3910.04	Interne Verrechnungen	78'942.00		113'200		102'564.70	
3940.00	Anteil Zinsen	30'850.00		21'400		22'550.00	
4240.07	Ertrag Wassergebühren		656'092.02		640'000		668'297.00
4260.09	Rückerstattungen Inkassospesen		2'332.48		1'600		1'427.40
4470.01	Miete Reservoir		6'890.40		6'000		5'742.00
7200	Abwasserentsorgung	890'565.50	890'565.50	881'600	881'600	883'194.25	883'194.25
3090.00	Arbeitssicherheit	2'568.86		2'000		151.50	
3090.01	Aus- und Weiterbildungskosten	751.40		1'750		1'472.10	
3099.00	Sonstige Personalkosten	733.71		1'250		818.80	
3100.00	Büromaterial	756.77		480		2'407.30	
3102.00	Drucksachen	3'405.77		4'320		1'797.12	
3113.00	Anschaffungen EDV	2'957.09		14'400		1'945.60	
3120.00	Wasser / Energie und Heizmaterial	54'598.95		55'000		54'299.50	
3130.02	Bank- und Postspesen	1'585.13					
3130.09	Inkassospesen	2'830.92		3'200		2'850.60	
3130.12	Klärschlamm Entsorgung	55'168.35		50'000		65'533.90	
3130.16	Porto- und Versandspesen	3'657.03		3'200		2'553.50	
3130.21	Telefon und Internet	517.09		1'200		952.60	
3132.10	Rechtsberatung	4'308.00		5'000			
3132.14	Technische Beratung/Unterstützung	64'282.28		30'000			
3134.00	Versicherungen	2'405.90		6'500		2'405.90	

Rechnung

Erfolgsrechnung nach Funktionen 1.1.2021 - 31.12.2021

Gemeindeverwaltung

Nummer	Bezeichnung	Rechnung 2021		Budget 2021		Rechnung 2020	
		Aufwand	Ertrag	Aufwand	Ertrag	Aufwand	Ertrag
3143.00	Allgemeine Unterhalts- und Betriebskosten	177'579.90		100'000		104'450.20	
3143.07	Unterhalt Kanalisationsnetz	26'076.55		50'000		27'751.85	
3150.00	Unterhalt Mobilien			1'000			
3158.00	Unterhalt immaterielle Anlagen (EDV etc.)	11'988.74		11'600		16'394.50	
3181.01	Erlösminderungen infolge Verlust			5'000			
3190.00	Schadenfälle	8'475.25		3'000			
3300.01	Abschreibungen Abwasser	166'973.39		84'000		81'619.29	
3511.02	Einlage ins Verpflichtungskonto	26'329.22		254'550		287'494.94	
3910.04	Interne Verrechnungen	197'615.15		166'200		190'395.00	
3940.00	Anteil Zinsen	75'000.05		27'950		37'900.05	
4240.04	Ertrag Abwassergebühren		888'233.02		880'000		881'766.85
4260.09	Rückerstattungen Inkassospesen		2'332.48		1'600		1'427.40
7300	Abfallbewirtschaftung	806'109.85	806'109.85	776'600	776'600	810'038.58	810'038.58
3090.00	Arbeitssicherheit	2'568.86		240			
3090.01	Aus- und Weiterbildungskosten	214.69		500		412.40	
3100.00	Büromaterial	756.77		480		2'407.30	
3102.00	Drucksachen	3'405.77		4'320		1'797.12	
3113.00	Anschaffungen EDV	2'957.09		14'400		1'945.60	
3130.02	Bank- und Postspesen	1'585.13					
3130.09	Inkassospesen	2'830.92		3'200		2'850.60	
3130.10	Karton- und Papiersammlung	6'003.01		10'000		5'930.45	
3130.11	Kehrichtabfuhr und- verbrennung	466'980.38		420'000		460'205.29	
3130.16	Porto- und Versandspesen	3'657.03		3'200		2'553.50	
3130.20	Sonderabfälle	4'286.86		3'000		2'792.48	
3130.21	Telefon und Internet	517.09		1'200		952.60	
3132.10	Rechtsberatung	2'872.05		20'000			
3132.14	Technische Beratung/Unterstützung	16'155.00		20'000			
3134.00	Versicherungen			500			
3143.04	Unterhalt Deponie	11'894.53		8'000		1'264.60	
3143.08	Unterhalt Kehrichtanlagen	3'338.73		10'000		4'443.79	
3158.00	Unterhalt immaterielle Anlagen (EDV etc.)	11'548.54		11'600		16'394.50	
3181.01	Erlösminderungen infolge Verlust			5'000		-5'916.40	
3190.00	Schadenfälle			2'000			
3300.00	Abschreibungen Abfallbeseitigung	7'310.00		46'000		43'000.00	
3511.02	Einlage ins Verpflichtungskonto	52'250.60		2'910		96'351.60	
3910.04	Interne Verrechnungen	200'026.80		174'700		169'803.15	
3940.00	Anteil Zinsen	4'950.00		15'350		2'850.00	
4240.05	Ertrag Deponiegebühren		62'877.31		40'000		54'307.13
4240.06	Ertrag Kehrichtgebühren		719'871.77		720'000		738'797.42
4260.09	Rückerstattungen Inkassospesen		2'332.48		1'600		1'427.40
4260.11	Rückerstattungen		21'028.29		15'000		15'506.63
7410	Gewässerverbauungen	136'539.65	80'651.80	100'000	50'000	140'336.85	105'430.83
3142.00	Unterhalt Dala und Wildbäche	129'677.60		100'000		140'336.85	
3142.01	Unwetterschäden	6'862.05					
4500.02	Entnahme aus Verpflichtungskonto						108'323.28
4631.02	Kantonsbeitrag		80'651.80		50'000		-2'892.45

Rechnung

Erfolgsrechnung nach Funktionen 1.1.2021 - 31.12.2021
Gemeindeverwaltung

Nummer	Bezeichnung	Rechnung 2021		Budget 2021		Rechnung 2020	
		Aufwand	Ertrag	Aufwand	Ertrag	Aufwand	Ertrag
7420	Schutzverbauungen, übrige	118'089.17	106'646.15	102'700	60'000	71'768.70	52'801.75
3000.07	Lawinenkommission	31'518.60		25'000		23'325.75	
3010.00	Löhne Verwaltungs- & Betriebspersonal	737.00					
3050.00	AHV/IV/EO/ALV/CIVAF	2'339.40		2'000		2'126.58	
3053.00	Unfallversicherung	677.44				682.97	
3055.00	Krankentaggeld	13.51				31.04	
3090.03	Lawinen- und Rettungskurse			1'000			
3100.00	Büromaterial	79.85		200		100.50	
3111.04	Lawinen- und Rettungsmaterial	150.00		1'000			
3130.00	Alarmierung und Telefongebühren	6'751.47		9'000		8'712.01	
3132.02	Felsüberwachung	4'597.55				1'572.75	
3132.06	Lawinenschüssen / Rekoflüge	2'736.65		10'000		3'783.50	
3134.00	Versicherungen			3'000			
3143.01	Baulicher Unterhalt	15'939.60		10'000		3'084.95	
3151.09	Wartungen Geräte und Anlagen	42'407.70		30'000		20'638.15	
3614.00	Beitrag First Responder	5'086.00		5'500		6'320.80	
3614.01	Bergrettung	4'054.40		5'000		1'389.70	
3632.07	Beiträge HAZ	1'000.00		1'000			
4631.02	Kantonsbeitrag		92'097.55		50'000		40'325.55
4632.06	Gemeindebeiträge Albinen / Inden		14'548.60		10'000		12'476.20
7710	Friedhof und Bestattung	36'546.30	19'653.23	28'000	5'000	42'608.40	18'824.19
3143.05	Unterhalt Friedhof	21'737.35		20'000		21'401.90	
3910.04	Interne Verrechnungen	14'808.95		8'000		21'206.50	
4240.03	Bestattungsgebühren		19'653.23		5'000		18'824.19
7790	Übriger Umweltschutz	1'993.50		2'000		2'052.00	
3612.00	Tierkörperbeseitigung	1'993.50		2'000		2'052.00	
7900	Raumplanung	76'165.30		115'000	20'000	46'186.75	
3132.07	Ortsplanung	68'251.30		100'000		36'794.05	
3132.11	Regionalplanung	7'914.00		15'000		9'392.70	
4631.02	Kantonsbeitrag				20'000		
8	VOLKSWIRTSCHAFT	4'755'768.21	4'708'208.29	4'422'425	4'582'500	4'482'197.92	4'378'907.04
	<i>Nettoergebnis</i>		<i>47'559.92</i>	<i>160'075</i>			<i>103'290.88</i>
8120	Strukturverbesserungen			1'000			
3637.04	Beiträge an die Landwirtschaft			1'000			
8200	Forstwirtschaft	25'174.55		15'000		2'674.55	
3614.02	Entschädigungen Forstbetrieb	25'174.55		15'000		2'674.55	
8400	Tourismus	603'860.35	128'000.00	579'550	153'000	645'024.58	113'000.00
3130.17	Prozesskosten	2'331.00				4.58	
3132.10	Rechtsberatung	26'596.50					
3132.13	Studien und Expertisen	104'000.00		50'000		110'670.00	

Rechnung

Erfolgsrechnung nach Funktionen 1.1.2021 - 31.12.2021

Gemeindeverwaltung

Nummer	Bezeichnung	Rechnung 2021		Budget 2021		Rechnung 2020	
		Aufwand	Ertrag	Aufwand	Ertrag	Aufwand	Ertrag
3634.02	Beitrag an Tourismus	41'382.85		50'000		3'800.00	
3634.03	Marketingbeitrag	119'550.00		119'550		119'550.00	
3634.04	Beitrag an touristische Leistungsträger	150'000.00		200'000		251'000.00	
3910.03	Arbeiten Werkhof	160'000.00		160'000		160'000.00	
4632.00	Anteil für Gemeinde		128'000.00		153'000		113'000.00
8401	My Leukerbad Tourismus	3'635'068.33	3'635'068.33	3'450'000	3'450'000	3'350'762.54	3'350'762.54
3511.03	Einlage ins Verpflichtungskonto Kurtaxen	511'470.76				414'776.05	
3634.05	Zahlungen Kurtaxen	2'616'992.59		2'800'000		2'271'282.31	
3634.06	Zahlungen TFT	506'604.98		650'000		664'704.18	
4039.00	Kurtaxen		3'128'463.35		2'800'000		2'686'058.36
4039.01	Tourismusförderungstaxen		505'479.12		650'000		525'287.25
4511.03	Entnahme Verpflichtungskonto TFT		1'125.86				
4511.04	Entnahme aus Verpflichtungskonto Kurtaxen						139'416.93
8500	Deponie / Materiallagerplatz Noyer	500.00	10'500.01	5'000	15'000	500.00	15'014.99
3130.04	Dienstleistungen Dritter	500.00		5'000		500.00	
4240.05	Ertrag Deponiegebühren		10'500.01		15'000		15'014.99
8710	Leukerbad Energie	426'429.18	810'579.54	369'875	862'500	417'250.03	864'919.66
3132.04	Installationskontrolle	557.52		5'000		1'886.61	
3132.14	Technische Beratung/Unterstützung	1'740.02		3'000		1'094.40	
3151.00	Betrieblicher Unterhalt	121'870.32		100'000		127'375.53	
3300.02	Abschreibungen Lichtnetz	90'811.32		64'000		75'922.99	
3910.04	Interne Verrechnungen	170'500.00		176'500		175'470.50	
3940.00	Anteil Zinsen	40'950.00		21'375		35'500.00	
4120.01	Durchleitungsrecht / Benützungsgebühren		5'000.00		5'000		5'000.00
4120.03	Konzessionsgebühren / Stromverkauf		147'629.50		200'000		201'969.65
4470.02	Vermietung Lichtnetz		650'000.04		650'000		650'000.01
4632.07	Partnerbeitrag KW Dala		7'950.00		7'500		7'950.00
8900	Eigene Quellen	64'735.80	124'060.41	2'000	102'000	65'986.22	35'209.85
3134.00	Versicherungen	716.90				716.90	
3143.02	Baulicher Unterhalt Thermalquellen	64'018.90				65'269.32	
3144.05	Unterhalt Gebäude			2'000			
4120.02	Kiesausbeutung				2'000		
4250.02	Thermalwasserlieferung an Dritte		124'060.41		100'000		35'209.85
9	FINANZEN - STEUERN	1'740'087.84	7'345'684.47	1'036'000	6'672'550	1'232'461.61	7'141'574.16
	<i>Nettoergebnis</i>	<i>5'605'596.63</i>		<i>5'636'550</i>		<i>5'909'112.55</i>	
9100	Steuern natürliche Personen	23'965.30	5'733'073.53	112'000	5'296'000	44'929.91	5'374'908.63
3181.02	Steuererlasse			20'000		21'719.15	
3181.03	Tatsächliche Forderungsverluste	53.20		80'000		54.01	
3602.00	Steuern an andere Gemeinden (Art. 188.1)	23'912.10		12'000		23'156.75	
4000.00	Einkommenssteuer		3'100'682.33		3'050'000		3'078'766.75
4001.00	Vermögenssteuern		1'527'518.05		1'570'000		1'532'412.35
4002.00	Quellensteuern		370'406.70		320'000		344'021.38

Rechnung

Erfolgsrechnung nach Funktionen 1.1.2021 - 31.12.2021
Gemeindeverwaltung

Nummer	Bezeichnung	Rechnung 2021		Budget 2021		Rechnung 2020	
		Aufwand	Ertrag	Aufwand	Ertrag	Aufwand	Ertrag
4008.00	Kopfsteuern		19'655.30		18'000		25'555.50
4009.00	Pauschalsteuern		101'582.50		50'000		100'024.35
4010.00	Steuern auf Liquidationsgewinn				5'000		
4022.00	Grundstückgewinnsteuern		74'749.80		40'000		19'941.00
4023.00	Handänderungssteuern		294'732.65		120'000		161'294.60
4024.00	Erbschafts- Schenkungssteuer		145'432.65		25'000		12'888.50
4025.00	Steuer auf Lotteriegewinne						1'423.10
4033.00	Hundesteuern		10'040.00		8'000		10'098.65
4602.00	Grundstücksteuern Art. 188		88'273.55		90'000		88'482.45
9110	Steuern juristische Personen		799'125.50		610'000		798'445.60
4010.00	Steuern auf Liquidationsgewinn		13'949.10				
4010.01	Gewinnsteuern		143'828.60		150'000		152'449.45
4011.00	Kapitalsteuern		129'252.90		160'000		160'734.90
4021.00	Grundstücksteuern		512'094.90		300'000		485'261.25
9190	Andere Steuern	46'729.82		60'000		50'444.85	
3137.03	Steuern an Dritte	46'729.82		60'000		50'444.85	
9300	Finanz- und Lastenausgleich		502'336.00		495'475		482'731.00
4621.00	Finanzausgleich Lastenausgleich		502'291.00		495'454		482'731.00
4621.01	Finanzausgleich Ressourcenausgleich		45.00		21		
9500	übrige Ertragsanteile		24'660.44		20'000		21'223.19
4120.04	Plakatgebühren APG		515.34				515.34
4120.05	Wasserrechtszinsen		6'395.40		10'000		6'850.35
4601.00	Wirtschaftspatente und Konzessionen		17'749.70		10'000		13'857.50
9610	Zinsen	128'288.17	239'136.85	102'000	186'075	75'455.45	192'557.79
3401.00	Vergütungszinsen auf Steuern	16'693.00		10'000		11'104.30	
3401.01	Verzugszinsen	30.80		2'000			
3401.02	Bankzinsen	105'519.87		80'000		54'459.11	
3401.03	Zinsen auf Akontozahlungen	44.50					
3406.01	Zinsen Darlehen	6'000.00		10'000		9'892.04	
4401.01	Verzugszinsen / Mahngebühren		47'403.50		50'000		51'622.24
4402.00	Zinsen Darlehen		39'983.30		50'000		42'135.50
4940.00	Anteil Zinsen Regiebetriebe		151'750.05		86'075		98'800.05
9630	Liegenschaften des Finanzvermögens		500.00				8'200.00
4470.03	Pacht- u. Mietzinsen Liegenschaften VV		500.00				8'200.00
9690	Finanzvermögen, Übriges	8'852.48	63'004.55		65'000		263'507.95
3410.00	Ausbuchung Aktien FV	8'800.00					
3419.00	Kursverluste	52.48					
4419.00	Verlustscheine		3'922.55		5'000		3'674.45
4420.01	Aktien und Anteilsscheine		59'082.00		60'000		259'833.50
9900	Nicht aufgeteilte Posten	1'532'252.07	-16'152.40	762'000		1'061'631.40	

Rechnung

Erfolgsrechnung nach Funktionen 1.1.2021 - 31.12.2021
Gemeindeverwaltung

Nummer	Bezeichnung	Rechnung 2021		Budget 2021		Rechnung 2020	
		Aufwand	Ertrag	Aufwand	Ertrag	Aufwand	Ertrag
3300.05	Planmässige Abschreibungen Hochbauten	236'000.00		246'000		255'000.00	
3300.06	Planmässige Abschreibungen Mobilien	102'000.00		134'000		169'604.00	
3300.07	Planmässige Abschreibungen Strassen / Verkehrswege	870'004.30		220'000		196'366.20	
3300.08	Planmässige Abschreibungen übr. Tiefbauten	186'914.68		123'000		161'921.15	
3300.09	Planmässige Abschreibungen übrige Sachanlagen	13'694.85				9'317.85	
3300.10	Planmässige Abschreibungen Wasserbau	46'413.24		39'000		19'423.20	
3650.00	Wertberichtigung Beteiligungen VV	77'225.00				249'999.00	
4442.00	Anpassung Buchwert		8'548.00				
4830.00	Neutraler Erfolg		-24'700.40				

Rechnung

Investitionsrechnung nach Funktionen 1.1.2021 - 31.12.2021
Gemeindeverwaltung

Nummer	Bezeichnung	Rechnung 2021		Budget 2021		Rechnung 2020	
		Ausgaben	Einnahmen	Ausgaben	Einnahmen	Ausgaben	Einnahmen
	Investitionsrechnung	5'127'105.21	1'643'734.71	4'930'000	1'320'000	5'041'098.99	2'131'348.96
	Total Nettoinvestitionen		3'483'370.50		3'610'000		2'909'750.03
0	ALLGEMEINE VERWALTUNG	140'502.04					
	<i>Nettoergebnis</i>		<i>140'502.04</i>				
0290	Verwaltungsliegenschaften, n.a.g.	140'502.04					
	<i>Nettoergebnis</i>		<i>140'502.04</i>				
5000.00	Kauf von Grundstücken VV	140'502.04					
2	UNTERRICHTSWESEN - BILDUNG	50'000.00		250'000			
	<i>Nettoergebnis</i>		<i>50'000.00</i>		<i>250'000</i>		
2190	Schulleitung und Schulverwaltung	50'000.00		250'000			
	<i>Nettoergebnis</i>		<i>50'000.00</i>		<i>250'000</i>		
5040.01	Bauliche Sanierung	50'000.00		200'000			
5040.03	Energieoptimierung			50'000			
6	VERKEHR UND NACHRICHTENÜBERMITTLUNG	818'004.30		800'000		833'128.15	
	<i>Nettoergebnis</i>		<i>818'004.30</i>		<i>800'000</i>		<i>833'128.15</i>
6130	Kantonsstrassen	587'718.10		50'000		-96'041.65	
	<i>Nettoergebnis</i>		<i>587'718.10</i>		<i>50'000</i>	<i>96'041.65</i>	
5610.00	Beteiligung am kantonalen Strassennetz	587'718.10		50'000		-96'041.65	
6150	Gemeindestrassennetz	190'286.20		750'000		929'169.80	
	<i>Nettoergebnis</i>		<i>190'286.20</i>		<i>750'000</i>		<i>929'169.80</i>
5010.01	Dorfbildsanierung	32'310.00		100'000		61'327.50	
5010.03	Sanierung Gemeindestrassen	157'976.20		500'000		775'384.70	
5030.02	Begegnungszonen innerorts			100'000			
5290.00	Projektierungen			50'000		92'457.60	
6170	Werkhof	40'000.00					
	<i>Nettoergebnis</i>		<i>40'000.00</i>				
5060.01	Anschaffung Fahrzeuge & Maschinen	40'000.00					
7	UMWELTSCHUTZ UND RAUMORDNUNG	3'197'085.39	1'568'046.03	3'105'000	1'300'000	3'529'748.02	2'095'780.95
	<i>Nettoergebnis</i>		<i>1'629'039.36</i>		<i>1'805'000</i>		<i>1'433'967.07</i>
7100	Wasserversorgung	252'877.10	3'130.42	500'000	50'000	557'242.10	72'454.17
	<i>Nettoergebnis</i>		<i>249'746.68</i>		<i>450'000</i>		<i>484'787.93</i>
5030.10	Sanierung Quellfassungen & Brunnenstuben	8'828.60		200'000		63'396.45	
5030.01	Ausführung nach Zustandserhebung	244'048.50		300'000		461'187.60	
5290.01	Elektronische Planerfassung					8'728.55	
5290.04	Projekt Hinni (Lecküberwachung)					23'929.50	
6310.02	Kantonsbeiträge				20'000		50'141.45

Rechnung

Investitionsrechnung nach Funktionen 1.1.2021 - 31.12.2021
Gemeindeverwaltung

Nummer	Bezeichnung	Rechnung 2021		Budget 2021		Rechnung 2020	
		Ausgaben	Einnahmen	Ausgaben	Einnahmen	Ausgaben	Einnahmen
6370.00	Anschlussgebühren Wasser		3'130.42		30'000		22'312.72
7200	Abwasserentsorgung	937'173.70	3'200.31	600'000	30'000	837'429.32	22'811.03
	<i>Nettoergebnis</i>		<i>933'973.39</i>		<i>570'000</i>		<i>814'618.29</i>
5030.08	Sanierung ARA	813'673.70		300'000		361'341.55	
5290.01	Elektronische Planerfassung					4'179.20	
5290.05	Ausführungsprojekte GEP	123'500.00		300'000		443'128.45	
5290.06	Projektierung nach GEP					28'780.12	
6370.01	Anschlussgebühren Abwasser		3'200.31		30'000		22'811.03
7300	Abfallbewirtschaftung	32'310.00		300'000			
	<i>Nettoergebnis</i>		<i>32'310.00</i>		<i>300'000</i>		
5030.04	Kehrichtanlagen	32'310.00		300'000			
7410	Gewässerverbauungen	1'318'673.79	1'028'260.55	1'205'000	800'000	1'539'363.25	1'342'941.05
	<i>Nettoergebnis</i>		<i>290'413.24</i>		<i>405'000</i>		<i>196'422.20</i>
5290.07	Hochwasserschutzkonzept	1'314'336.74		1'200'000		1'539'363.25	
5610.02	Gemeindebeitrag Rhonekorrektur	4'337.05		5'000			
6310.02	Kantonsbeiträge		1'028'260.55		800'000		1'342'941.05
7420	Schutzverbauungen	637'355.95	533'454.75	500'000	420'000	577'396.50	657'574.70
	<i>Nettoergebnis</i>		<i>103'901.20</i>		<i>80'000</i>	<i>80'178.20</i>	
5030.06	Lawinerverbauungen Torrent	392'262.50		500'000		243'301.35	
5030.05	Lawinerverbauungen Rechte Talseite	245'093.45				334'095.15	
6310.02	Kantonsbeiträge		533'454.75		420'000		657'574.70
7900	Raumordnung	18'694.85				18'316.85	
	<i>Nettoergebnis</i>		<i>18'694.85</i>				<i>18'316.85</i>
5290.09	Orts- und Raumplanung	18'694.85				18'316.85	
8	VOLKSWIRTSCHAFT	921'513.48	75'688.68	775'000	20'000	678'222.82	35'568.01
	<i>Nettoergebnis</i>		<i>845'824.80</i>		<i>755'000</i>		<i>642'654.81</i>
8120	Landwirtschaft - Strukturverbesserungen					36'237.05	
	<i>Nettoergebnis</i>						<i>36'237.05</i>
5010.04	Sanierung Flurstrassen					36'237.05	
8400	Tourismus	315'000.00		275'000		143'395.42	
	<i>Nettoergebnis</i>		<i>315'000.00</i>		<i>275'000</i>		<i>143'395.42</i>
5550.00	Wertschriften	315'000.00		275'000		143'395.42	
8710	Leukerbad Energie	297'500.00	75'688.68	450'000	20'000	383'491.00	35'568.01
	<i>Nettoergebnis</i>		<i>221'811.32</i>		<i>430'000</i>		<i>347'922.99</i>
5030.09	Sanierung Leitungsnetz	97'500.00		450'000		383'491.00	
5030.14	Danet	200'000.00					
6370.02	Anschlussgebühren		75'688.68		20'000		35'568.01
8900	Eigene Quellen	309'013.48		50'000		115'099.35	

Rechnung

Investitionsrechnung nach Funktionen 1.1.2021 - 31.12.2021
Gemeindeverwaltung

Nummer	Bezeichnung	Rechnung 2021		Budget 2021		Rechnung 2020	
		Ausgaben	Einnahmen	Ausgaben	Einnahmen	Ausgaben	Einnahmen
	<i>Nettoergebnis</i>		309'013.48		50'000		115'099.35
5000.01	Altlasten Enteignungen			50'000			
5030.11	Sanierung Thermalquellen					115'099.35	
5030.13	Klimaschutz Fernwärmenetz	309'013.48					