



Munizipalgemeinde Leukerbad

**Einladung zur
Urversammlung
25. Februar 2021**

**Kostenvoranschlag 2021
Finanzplan 2021-2024**



Kostenvoranschlag 2021

Munizipalgemeinde Leukerbad

Geschätzte Mitbürgerinnen und Mitbürger

Der Gemeinderat freut sich, Sie zur Urversammlung die sich mit dem Budget 2021 und der Finanzplanung 2021 - 2024 befasst einzuladen. Wir werden Sie am 25. Februar 2021 erstmals in unserer neuen Zusammensetzung begrüßen dürfen. Die Verschiebung vom üblichen Termin im Dezember auf Ende Februar ist der Pandemie geschuldet.

Das COVID-19-Virus erschwerte die Budgetierung. Viele relevante Einflüsse sind weiterhin offen. Wir sind aber bereit, zusammen mit Ihnen die besondere Herausforderung anzunehmen. Denken wir positiv. Schauen wir vorwärts.



In der eben gestarteten neuen Legislaturperiode warten auf uns wichtige Projekte: Raumplanung, Energierichtplan, Gefahrenkarten, Hochwasserschutz, ARA. Die Basis-Infrastruktur bedarf ebenfalls weiterer Investitionen mit dem Ziel, bei der Bewirtschaftung von Wasser, Abwasser und Abfall effizienter zu werden. Einer gewünschten Reduktion der Gebührenpauschalen aufgrund des geringeren Verbrauchs kann, nach einer rechtlichen Prüfung, aus reglementarischen Gründen nicht stattgegeben werden. Die Sport-Arena harret einer nachhaltigen Lösung. 2022 wird es zum Heimfall an die Gemeinde kommen. Wir werden das Angebot anzupassen haben. Informationen bezüglich eines geplanten Wärmenetzes das eine massive CO2 Reduktion zur Folge hätte und auch eine Verpflichtung gegenüber unserer Umwelt ist werden in den nächsten Wochen folgen.

Bei der My Leukerbad AG geht es nach einem erfolgsversprechenden Start um deren Rettung. Corona-bedingt fehlen uns bis Ende März 2021 neun bis zehn Millionen Franken Umsatz. Es droht die Entlassung von bis zu 100 Mitarbeitenden. Ohne massgebliche staatliche Hilfe ist die Unternehmung in ihrer Existenz bedroht. Der ganze erzielte Synergie-Effekt durch den Zusammenschluss in eine einzige touristische Organisation mit Vorbildcharakter wäre dahin. Wir brauchen eine funktionierende My Leukerbad AG.

2021 wird ein Übergangsjahr. Wir müssen gemeinsam einiges tun, um möglichst unbeschadet über die Runden zu kommen. Ihre Präsenz an der Urversammlung ist uns wichtig. Wir freuen uns auf den direkten Austausch von Ideen und Meinungen, auf offene Fragen und konstruktive Kritik.

Herzlich Willkommen
Christian Grichting, Gemeindepräsident

Kostenvoranschlag 2021

Munizipalgemeinde Leukerbad



Einberufung der Urversammlung

Alle Einwohnerinnen und Einwohner von Leukerbad sind einberufen zur Teilnahme an der

Urversammlung

Datum: 25. Februar 2021

Zeit: 20.00 Uhr (vorgängig findet um 19:00 Uhr die Burgerversammlung statt)

Ort: Theatersaal Gemeinde- und Schulzentrum Leukerbad

Traktanden:

1. Begrüssung
2. Wahl der Stimmenzähler
3. Protokoll der Urversammlung vom 23. September 2020
4. Kostenvoranschlag 2021; Genehmigung
5. Finanzplan 2021-2024, zur Kenntnis
6. Wahl der Revisionsstelle für die Periode 2021–2024
7. Verschiedenes

Die Unterlagen liegen bei der Gemeindeverwaltung vom Donnerstag 04. Februar 2021
Donnerstag 25. Februar 2021 um 12:00 Uhr zur Einsichtnahme auf.

Leukerbad, im Januar 2021



Kostenvoranschlag 2021

Munizipalgemeinde Leukerbad

Grundlagen des Voranschlags

Steuerkoeffizient	1.50
(Art. 178 und 179)	
Steuerindexierung	145 %
(Art. 178 Abs. 5 und 6)	
Kopfsteuer	Sfr. 24.00
(Art. 177)	
Hundetaxe (Gemeindeanteil)	Sfr. 120.00
(Art. 182 Abs. 1)	
Vergütungszins auf Vorauszahlungen Steuern (vor der Fälligkeit)	0.0 %
(Art. 193)	
Verzugszins (Steuern und übrige Debitorenforderungen)	3.5 %
Zinsgutschrift auf Steuerrückerstattungen.....	3.5 %
Negativer Ausgleichszins ab allgemeinem Fälligkeitsdatum Steuern	3.5 %
Ordentliche Abschreibungen	10 %

Inhaltsverzeichnis

<i>Vorwort Präsident</i>	1
<i>Einberufung der Urversammlung</i>	
<i>Grundlagen</i>	2
<i>Inhaltsverzeichnis</i>	
<i>Einleitende Botschaft</i>	3
<i>Finanzkennzahlen</i>	4
<i>Überblick der Erfolgs- und Investitions- rechnung</i>	5
<i>Erfolgsrechnung</i>	6-7
<i>Investitionsrechnung</i>	8-9
<i>Abschreibungstabelle</i>	10
<i>Finanzplan</i>	
<i>Erfolgsrechnung</i>	11
<i>Investitionsrechnung</i>	12
<i>Eventualverpflichtungen</i>	13
<i>Antrag an die Urversammlung</i>	

Der Gemeinderat hat anlässlich seiner Sitzung vom 21. Januar 2021 den Kostenvoranschlag 2021 (Erfolgsrechnung und Investitionsrechnung) einstimmig genehmigt.

Die nachfolgenden Ausführungen bei den einzelnen Positionen beziehen sich auf die ausserordentlichen und periodenfremden Faktoren. Der detaillierte Kostenvoranschlag 2021 liegt bei der Munizipalgemeinde Leukerbad zur Einsichtnahme auf. Dieser kann ebenfalls auf www.leukerbad.org eingesehen werden.

Eine Voranmeldung für die Einsichtnahme in die Unterlagen ist notwendig.

Der Kostenvoranschlag richtet sich nach den Bestimmungen der kantonalen Verordnung betreffend die Führung des Finanzhaushaltes der Gemeinden vom 16. Juni 2004 und den Weisungen der kantonalen Finanzverwaltung.



Kostenvoranschlag 2021

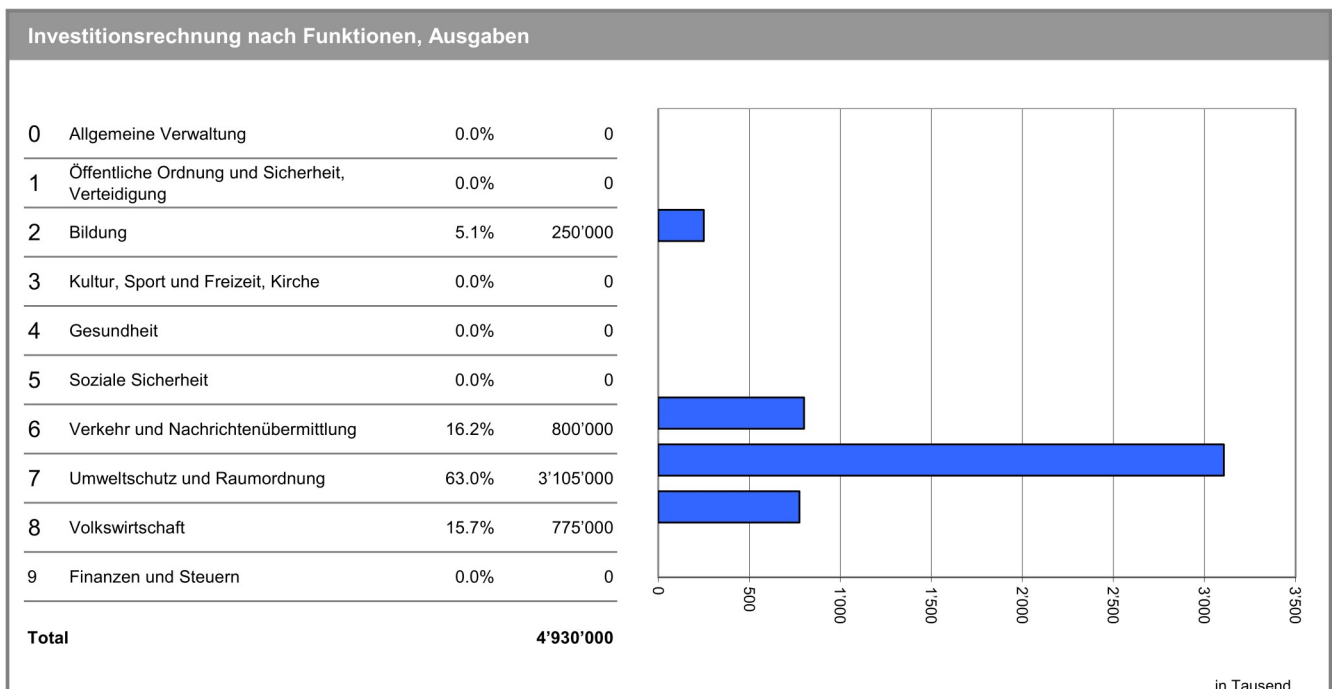
■ Einleitende Botschaft zum Voranschlag 2021

Für das Jahr 2021 sind Bruttoinvestitionen in der Höhe von Fr. 4'930'000.- vorgesehen.

Somit verbleiben für das Jahr 2021 Netto-Investitionen in der Höhe von Fr. 3'610'000.-

Durch die Einführung des neuen Rechnungslegungsmodells HRM2 werden unterschiedlich Abschreibungssätze vorgegeben. Die ordentlichen Abschreibungen des Verwaltungsvermögens im Jahre 2021 betragen Fr. 1'020'000.00 und entsprechen somit den gesetzlichen Anforderungen.

Der Gemeinderat beantragt der Urversammlung, den Kostenvoranschlag 2021 (Erfolgsrechnung und Investitionsrechnung) zu genehmigen.



Finanzkennzahlen



Überblick der Finanzkennzahlen

	Rechnung	Budget	Budget	
1. Nettoverschuldungsquotient (I1)	2019	2020	2021	Durchschnitt
Nettoschuld in % der Steuererträge	-75.5%	-60.3%	-39.1%	-58.7%
Kennzahlen				
	< 100%	gut		
	100% - 150%	genügend		
2. Selbstfinanzierungsgrad (I2)	2019	2020	2021	Durchschnitt
Selbstfinanzierung in % der Nettoinvestitionen	101.2%	52.8%	39.3%	57.8%
Kennzahlen				
	< 100%	Hochkonjunktur		
	100% - 150%	Normalfall		
3. Zinsbelastungsanteil (I3)	2019	2020	2021	Durchschnitt
Nettozinsbelastung in % der laufenden Erträge	-1.0%	-1.0%	-0.7%	-0.9%
Kennzahlen				
	0% - 4%	gut		
	4% - 9%	genügend		
	> 9%	schlecht		
4. Bruttoverschuldungsanteil (I4)	2019	2020	2021	Durchschnitt
Bruttoschuld in % der Gesamtausgaben	41.4%	54.2%	71.2%	55.2%
Kennzahlen				
	< 50%	sehr gut		
	50% - 100%	gut		
	100% - 150%	mittel		
5. Investitionsanteil (I5)	2019	2020	2021	Durchschnitt
Bruttoinvestitionen in % der laufenden Erträge	19.6%	31.2%	27.7%	26.4%
Kennzahlen				
	< 10%	schwache Investitionstätigkeit		
	10% - 20%	mittlere Investitionstätigkeit		
	20% - 30%	starke Investitionstätigkeit		
6. Kapaldienstanteil (I6)	2019	2020	2021	Durchschnitt
Kapaldienst in % der laufenden Erträge	5.5%	5.9%	6.4%	5.9%
Kennzahlen				
	< 5%	geringe Belastung		
	5% - 15%	tragbare Belastung		
7. Nettoschulden I in Franken pro Einwohner (I7)	2019	2020	2021	Durchschnitt
Nettoschulden I in Franken pro Einwohner	-5446	-4378		-4180
Kennzahlen				
	< 0 CHF	Nettovermögen		
8. Selbstfinanzierungsanteil (I8)	2019	2020	2021	Durchschnitt
Selbstfinanzierung in % der laufenden Erträge	12.8%	13.0%	9.9%	11.9%
Kennzahlen				
	> 20%	gut		
	10% - 20%	mittel		

Kostenvoranschlag 2021 im Überblick



Überblick der Erfolgs- und Investitionsrechnung	Rechnung 2019	Budget 2020	Budget 2021
---	------------------	----------------	----------------

Erfolgsrechnung

Ergebnis vor Abschreibungen				
Aufwand	- CHF	14'500'904.01	13'984'273.00	14'015'215.00
Ertrag	+ CHF	16'479'456.36	15'915'638.00	15'433'550.00
Selbstfinanzierungsmarge (negativ)	= CHF	-	-	-
Selbstfinanzierungsmarge	= CHF	1'978'552.35	1'931'365.00	1'418'335.00
Ergebnis nach Abschreibungen				
Selbstfinanzierungsmarge (negativ)	- CHF	-	-	-
Selbstfinanzierungsmarge	+ CHF	1'978'552.35	1'931'365.00	1'418'335.00
Planmässige Abschreibungen	- CHF	1'012'543.50	1'025'000.00	1'020'000.00
Einlagen in Fonds und Spezialfinanzierungen	- CHF	-425'421.32	572'500.00	460'540.00
Entnahmen aus Fonds und Spezialfinanzierungen	+ CHF	79'171.61	120'150.00	64'300.00
Wertberichtigungen Darlehen VV	- CHF	-	-	-
Wertberichtigungen Beteiligungen VV	- CHF	-	-	-
Einlagen in das Eigenkapital	- CHF	749'591.52	-	-
Aufwertungen VV	+ CHF	-	-	-
Entnahmen aus dem Eigenkapital	+ CHF	177'067'695.64	-	-
Aufwandüberschuss	= CHF	-	-	-
Ertragsüberschuss	= CHF	177'788'705.90	454'015.00	2'095.00

Investitionsrechnung

Ausgaben	+ CHF	3'261'658.32	5'840'000.00	4'930'000.00
Einnahmen	- CHF	1'307'303.82	2'180'000.00	1'320'000.00
Nettoinvestitionen	= CHF	1'954'354.50	3'660'000.00	3'610'000.00
Nettoinvestitionen (negativ)	= CHF	-	-	-

Finanzierung

Selbstfinanzierungsmarge (negativ)	- CHF	-	-	-
Selbstfinanzierungsmarge	+ CHF	1'978'552.35	1'931'365.00	1'418'335.00
Nettoinvestitionen	- CHF	1'954'354.50	3'660'000.00	3'610'000.00
Nettoinvestitionen (negativ)	+ CHF	-	-	-
Finanzierungsfehlbetrag	= CHF	-	1'728'635.00	2'191'665.00
Finanzierungsüberschuss	= CHF	24'197.85	-	-



Kostenvoranschlag 2021

Erfolgsrechnung Gestufter Ausweis

Erfolgsrechnung: Gestufter Ausweis		Rechnung	Budget	Budget
		2019	2020	2021
Betrieblicher Aufwand				
30 Personalaufwand	CHF	3'136'939.61	2'709'638.00	2'772'650.00
31 Sach- und übriger Betriebsaufwand	CHF	3'879'311.82	3'839'985.00	3'857'960.00
33 Abschreibungen Verwaltungsvermögen	CHF	1'012'543.50	1'025'000.00	1'020'000.00
35 Einlagen in Fonds und Spezialfinanzierungen	CHF	-425'421.32	572'500.00	460'540.00
36 Transferaufwand	CHF	6'278'729.90	6'186'800.00	6'157'930.00
37 Durchlaufende Beiträge	CHF	-	-	-
Total betrieblicher Aufwand	CHF	13'882'103.51	14'333'923.00	14'269'080.00
Betrieblicher Ertrag				
40 Fiskalertrag	CHF	9'872'596.56	9'573'000.00	9'266'000.00
41 Regalien und Konzessionen	CHF	218'178.32	244'000.00	219'000.00
42 Entgelte	CHF	3'273'092.56	3'025'480.00	2'885'500.00
43 Verschiedene Erträge	CHF	-	-	-
45 Entnahmen aus Fonds und Spezialfinanzierungen	CHF	79'171.61	120'150.00	64'300.00
46 Transferertrag	CHF	1'094'647.85	1'036'908.00	1'090'975.00
47 Durchlaufende Beiträge	CHF	-	-	-
Total betrieblicher Ertrag	CHF	14'537'686.90	13'999'538.00	13'525'775.00
R1 Ergebnis aus betrieblicher Tätigkeit		655'583.39	-334'385.00	-743'305.00
34 Finanzaufwand	CHF	119'347.98	113'000.00	102'000.00
44 Finanzertrag	CHF	934'366.37	901'400.00	847'400.00
R2 Ergebnis aus Finanzierung	CHF	815'018.39	788'400.00	745'400.00
O1 Operatives Ergebnis (R1 + R2)		1'470'601.78	454'015.00	2'095.00
38 Ausserordentlicher Aufwand	CHF	749'591.52	-	-
48 Ausserordentlicher Ertrag	CHF	177'067'695.64	-	-
E1 Ausserordentliches Ergebnis	CHF	176'318'104.12	-	-
Gesamtergebnis Erfolgsrechnung (O1 + E1)	CHF	177'788'705.90	454'015.00	2'095.00



Kostenvoranschlag 2021

Erfolgsrechnung nach Sachgruppen und Funktionen

Erfolgsrechnung nach Sachgruppen		Rechnung 2019		Budget 2020		Budget 2021	
		Aufwand	Ertrag	Aufwand	Ertrag	Aufwand	Ertrag
30	Personalaufwand	3'136'939.61		2'709'638.00		2'772'650.00	
31	Sach- und übriger Betriebsaufwand	3'879'311.82		3'839'985.00		3'857'960.00	
	Abschreibungen						
33	Verwaltungsvermögen	1'012'543.50		1'025'000.00		1'020'000.00	
34	Finanzaufwand	119'347.98		113'000.00		102'000.00	
	Einlagen in Fonds und Spezialfinanzierungen						
35		-425'421.32		572'500.00		460'540.00	
36	Transferaufwand	6'278'729.90		6'186'800.00		6'157'930.00	
37	Durchlaufende Beiträge	-		-		-	
38	Ausserordentlicher Aufwand	749'591.52		-		-	
39	Interne Verrechnungen	1'086'574.70		1'134'850.00		1'124'675.00	
40	Fiskalertrag		9'872'596.56		9'573'000.00		9'266'000.00
41	Regalien und Konzessionen		218'178.32		244'000.00		219'000.00
42	Entgelte		3'273'092.56		3'025'480.00		2'885'500.00
43	Verschiedene Erträge		-		-		-
44	Finanzertrag		934'366.37		901'400.00		847'400.00
	Entnahmen aus Fonds und Spezialfinanzierungen						
45			79'171.61		120'150.00		64'300.00
46	Transferertrag		1'094'647.85		1'036'908.00		1'090'975.00
47	Durchlaufende Beiträge		-		-		-
48	Ausserordentlicher Ertrag		177'067'695.64		-		-
49	Interne Verrechnungen		1'086'574.70		1'134'850.00		1'124'675.00
	Total Aufwand und Ertrag	15'837'617.71	193'626'323.61	15'581'773.00	16'035'788.00	15'495'755.00	15'497'850.00
	Aufwandüberschuss		-		-		-
	Ertragsüberschuss	177'788'705.90		454'015.00		2'095.00	

Erfolgsrechnung nach Funktionen		Rechnung 2019		Budget 2020		Budget 2021	
		Aufwand	Ertrag	Aufwand	Ertrag	Aufwand	Ertrag
0	Allgemeine Verwaltung	1'447'809.77	517'539.83	1'383'430.00	572'000.00	1'391'380.00	512'000.00
	Öffentliche Ordnung und Sicherheit, Verteidigung						
1		741'199.65	425'863.99	625'060.00	282'800.00	502'800.00	196'100.00
2	Bildung	1'430'318.39	281'208.70	1'450'250.00	162'400.00	1'639'380.00	156'400.00
3	Kultur, Sport und Freizeit, Kirche	597'195.26	81'216.60	531'108.00	79'000.00	565'700.00	79'000.00
4	Gesundheit	304'047.70	85'320.01	287'400.00	49'000.00	328'600.00	5'000.00
5	Soziale Sicherheit	511'575.88	20'711.95	430'000.00	6'000.00	521'000.00	10'000.00
	Verkehr und Nachrichtenübermittlung						
6		2'481'040.65	881'127.76	2'609'925.00	815'980.00	2'434'970.00	843'500.00
7	Umweltschutz und Raumordnung	2'590'966.98	2'455'010.63	2'639'650.00	2'452'950.00	2'653'500.00	2'440'800.00
8	Volkswirtschaft	4'505'436.50	4'722'291.89	4'561'950.00	4'597'500.00	4'422'425.00	4'582'500.00
9	Finanzen und Steuern	1'228'026.93	184'156'032.25	1'063'000.00	7'018'158.00	1'036'000.00	6'672'550.00
	Total Aufwand und Ertrag	15'837'617.71	193'626'323.61	15'581'773.00	16'035'788.00	15'495'755.00	15'497'850.00
	Aufwandüberschuss		-		-		-
	Ertragsüberschuss	177'788'705.90		454'015.00		2'095.00	

Kostenvoranschlag 2021

Investitionsrechnung



Investitionen 2021

Die wichtigsten Investitionen des Jahres 2021 sind:

- DANET 1. Etappe Fr. 300'000.-
- ARA
Regenüberlaufbecken /Projektierung Anlageersatz Fr. 300'000.-
- Leukerbad Energie
Sanierung Trafostationen/ Netzverstärkung Fr. 150'000.-
- Hochwasserschutz
Umsetzung Massnahmen Dala im Dorf / Zer Briggu Fr. 1'200'000.-
- Lawinenverbauung Torrent 5
Sanierung Verbauungen Langweid und Schlangenschleif Fr. 500'000.-
- Kantonsstrassen
Beteiligung am kantonalen Strassennetz Fr. 50'000.-
- Gemeindestrassen Fr. 700'000.-
- Kehrrichtanlagen Fr. 300'000.-
- Wasserversorgung / Leitungsnetz Fr. 300'000.-



Kostenvoranschlag 2021

Investitionsrechnung nach Sachgruppen & Funktionen

Investitionsrechnung nach Sachgruppen	Rechnung 2019		Budget 2020		Budget 2021	
	Ausgaben	Einnahmen	Ausgaben	Einnahmen	Ausgaben	Einnahmen
50 Sachanlagen	1'293'368.95		3'470'000.00		3'050'000.00	
51 Investitionen auf Rechnung Dritter	-		-		-	
52 Immaterielle Anlagen VV	1'458'239.12		2'095'000.00		1'550'000.00	
54 Darlehen VV	-		-		-	
55 Beteiligungen, Grundkapitalien VV	462'060.00		275'000.00		275'000.00	
56 Investitionsbeiträge	47'990.25		-		55'000.00	
57 Durchlaufende Investitionsbeiträge	-		-		-	
Übertrag in Bilanz	-		-		-	
Übertragung von Sachanlagen in das						
60 Finanzvermögen		1'307'303.82		-		-
61 Rückerstattungen		-		-		-
Übertragung immaterielle Anlagen in das						
62 Finanzvermögen		-		-		-
63 Investitionsbeiträge für eigene Rechnung		-		2'180'000.00		1'320'000.00
64 Rückzahlung von Darlehen		-		-		-
Übertragung von Beteiligungen in das						
65 Finanzvermögen		-		-		-
66 Rückzahlung eigener Investitionsbeiträge		-		-		-
67 Durchlaufende Investitionsbeiträge		-		-		-
Durchlaufende Investitionsbeiträge		-		-		-
Total Ausgaben und Einnahmen	3'261'658.32	1'307'303.82	5'840'000.00	2'180'000.00	4'930'000.00	1'320'000.00
Ausgabenüberschuss		1'954'354.50		3'660'000.00		3'610'000.00
Einnahmenüberschuss		-		-		-

Investitionsrechnung nach Funktionen	Rechnung 2019		Budget 2020		Budget 2021	
	Ausgaben	Einnahmen	Ausgaben	Einnahmen	Ausgaben	Einnahmen
0 Allgemeine Verwaltung	35'814.35	-17'550.00	100'000.00	-	-	-
Öffentliche Ordnung und Sicherheit,						
1 Verteidigung	-	-	-	-	-	-
2 Bildung	-	-	250'000.00	-	250'000.00	-
3 Kultur, Sport und Freizeit, Kirche	-	-	-	-	-	-
4 Gesundheit	-	-	-	-	-	-
5 Soziale Sicherheit	-	-	-	-	-	-
6 Verkehr und Nachrichtenübermittlung	899'789.30	1'500.00	800'000.00	-	800'000.00	-
7 Umweltschutz und Raumordnung	1'627'296.37	1'323'353.82	3'965'000.00	2'140'000.00	3'105'000.00	1'300'000.00
8 Volkswirtschaft	698'758.30	-	725'000.00	40'000.00	775'000.00	20'000.00
9 Finanzen und Steuern	-	-	-	-	-	-
Total Ausgaben und Einnahmen	3'261'658.32	1'307'303.82	5'840'000.00	2'180'000.00	4'930'000.00	1'320'000.00
Ausgabenüberschuss		1'954'354.50		3'660'000.00		3'610'000.00
Einnahmenüberschuss		-		-		-



Abschreibungstabelle

Zusammenfassung der Bereiche

Das Verwaltungsvermögen, nach Abzug des Buchwertes der Darlehen und dauernden Beteiligungen, ist je nach Nutzungsdauer gemäss HRM2 vom Restwert abzuschreiben. Diese Abschreibungen werden als ordentliche Abschreibungen im Aufwand verbucht.

Abschreibungen	01.01.2021	Netto - investitionen 2020	Wert vor Abschreibung	Abschreibung 2020	31.12.2021
Strassen	2'336'001	800'000	3'136'001	220'000	2'916'001
Wasserbau	149'001	405'000	554'001	39'000	515'001
übr. Tiefbau	1'702'006	50'000	1'752'006	123'000	1'629'006
Hochbau	2'747'003	330'000	3'077'003	246'000	2'831'003
Mobilien	382'606	-	382'606	134'000	248'606
übr. Sachanlagen	2	-	2	-	2
Wasser	470'001	450'000	920'001	64'000	856'001
Abwasser	632'001	570'000	1'202'001	84'000	1'118'001
Kehricht	360'000	300'000	660'000	46'000	614'000
Lichtnetz	489'000	430'000	919'000	64'000	855'000
Total ohne Beteiligungen	9'267'621	3'335'000	12'602'621	1'020'000	11'582'621



Gemeinde Leukerbad

Finanzplan Laufende Rechnung 2021 - 2024

	Budget 2021		Budget 2022		Budget 2023		Budget 2024	
	Aufwand	Ertrag	Aufwand	Ertrag	Aufwand	Ertrag	Aufwand	Ertrag
0 ALLGEMEINE VERWALTUNG	1'391'380	512'000	1'374'964	512'000	1'372'982	512'000	1'388'810	512'000
1 ÖFFENTLICHE SICHERHEIT	502'800	196'100	495'260	196'100	495'260	196'100	495'260	196'100
2 BILDUNG	1'639'380	156'400	1'639'380	156'400	1'639'380	156'400	1'639'380	156'400
3 KULTUR, SPORT UND FREIZEIT	565'700	79'000	565'700	79'000	565'700	79'000	565'700	79'000
4 GESUNDHEIT	328'600	5'000	328'600	5'000	328'600	5'000	328'600	5'000
5 SOZIALE WOHLFAHRT	521'000	10'000	521'000	10'000	521'000	10'000	521'000	10'000
6 VERKEHR	2'434'970	843'500	2'449'150	843'500	2'470'162	843'500	2'491'594	843'500
7 UMWELTSCHUTZ UND RAUMORDNUNG	2'653'500	2'440'800	2'589'390	2'446'690	2'555'390	2'462'690	2'533'390	2'470'690
8 VOLKSWIRTSCHAFT	4'422'425	4'582'500	4'443'425	4'582'500	4'464'425	4'582'500	4'463'425	4'582'500
9 FINANZEN UND STEUERN	1'036'000	6'672'550	1'094'000	6'672'550	1'193'000	6'772'550	1'191'000	6'772'550

	Budget 2021		Budget 2022		Budget 2023		Budget 2024	
	Aufwand	Ertrag	Aufwand	Ertrag	Aufwand	Ertrag	Aufwand	Ertrag
Total	15'495'755.00	15'497'850.00	15'500'869	15'503'740	15'605'899	15'619'740	15'618'159	15'627'740
Saldo	2'095.00		2'871		13'841		9'581	



Gemeinde Leukerbad

Finanzplan Investitionsrechnung 2021 - 2024

	Budget 2021		Budget 2022		Budget 2023		Budget 2024	
	Aufwand	Ertrag	Aufwand	Ertrag	Aufwand	Ertrag	Aufwand	Ertrag
0 ALLGEMEINE			50'000.00				50'000	
2 BILDUNG	250'000		300'000.00		400'000		200'000	
6 VERKEHR	800'000		600'000.00		750'000		600'000	
7 UMWELTSCHUTZ UND RAUMORDNUNG	3'105'000	1'300'000	3'815'000.00	1'800'000	2'620'000	850'000	2'210'000	850'000
8 VOLKSWIRTSCHAFT	775'000	20'000	550'000.00	40'000	670'000	20'000	370'000	10'000
Total	4'930'000.00	1'320'000.00	5'315'000	1'840'000	4'440'000	870'000	3'430'000	860'000
Nettoinvestitionen		3'610'000.00		3'475'000		3'570'000		2'570'000



Eventualverpflichtungen Antrag an die Urversammlung

Eventualverpflichtungen der Munizipalgemeinde Leukerbad

1. Bestehender Baurechtsvertrag mit der Sportzentrum Leukerbad AG
2. Enteignungen von Grundstücken

Antrag an die Urversammlung

Der Gemeinderat beantragt der Urversammlung was folgt:

Die Urversammlung nimmt den Finanzplan 2021 - 2024 zur Kenntnis und genehmigt den Kostenvoranschlag 2021 (Laufende Rechnung und Investitionsrechnung) mit einem Ertragsüberschuss von Fr. 2'095.-

Leukerbad, im Januar 2021

Munizipalgemeinde Leukerbad

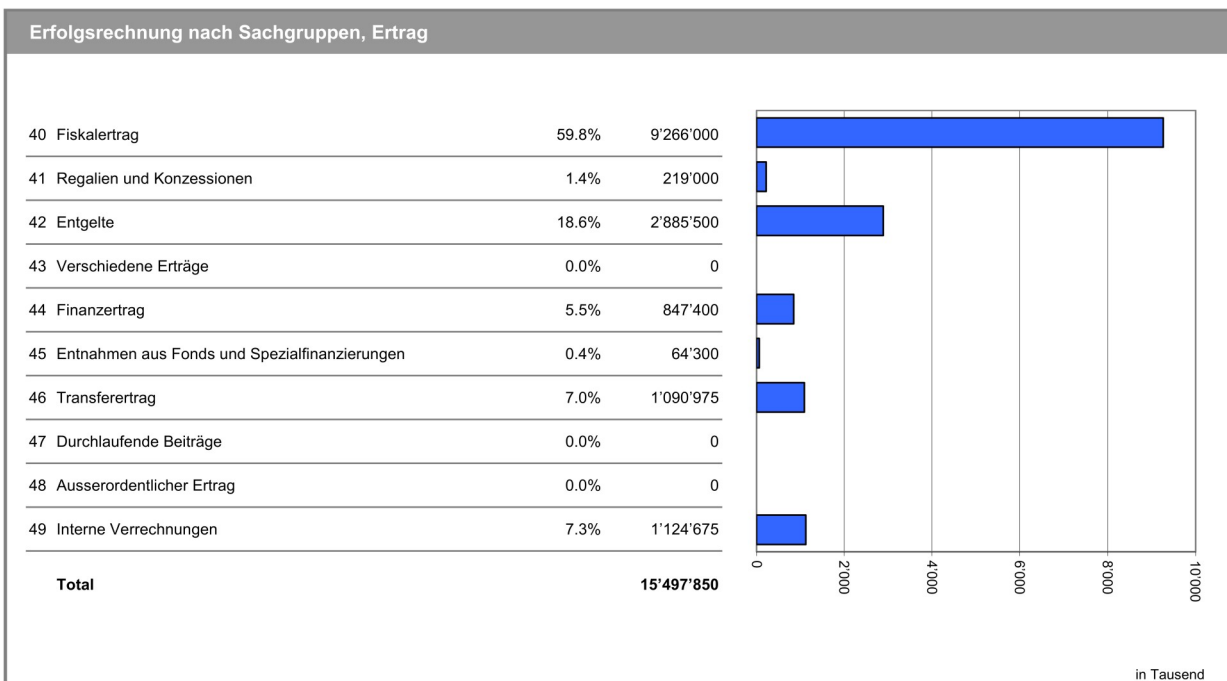
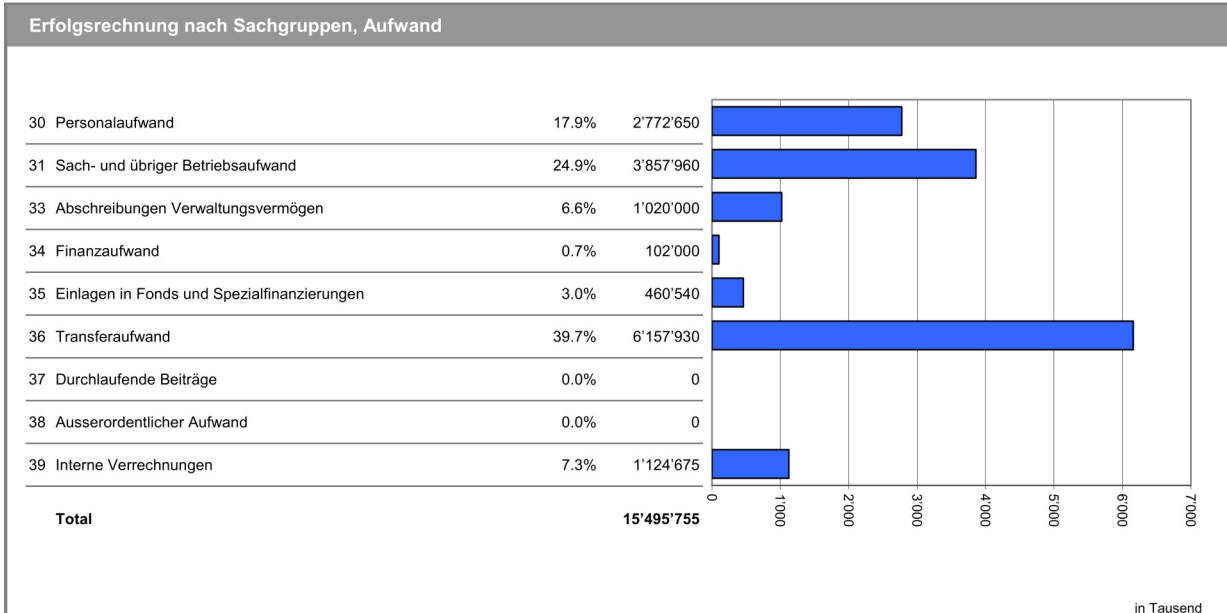
Christian Grichting

Gemeindepräsident



Kostenvoranschlag 2021

Grafik zur Erfolgsrechnung



Feedback

Für allfällige Anregungen oder Fragen sind wir Ihnen dankbar.
Zögern Sie nicht uns zu kontaktieren:

Gemeinde Leukerbad

Lichtenstrasse 29

3954 Leukerbad

E-Mail: admin@leukerbad.org

Telefon: 027 472 71 00

Fax: 027 472 71 15