



Munizipalgemeinde Leukerbad

**Einladung zur
Urversammlung
23. September 2020**

Verwaltungsrechnung 2019

Finanzbericht & Rechnung 2019

Munizipalgemeinde Leukerbad



Im Namen des Gemeinderates und der Verwaltung laden wir Sie ein, sich an der Urversammlung über die Rechnung 2019 und die finanzielle Situation unserer Gemeinde informieren zu lassen.

Die ausserordentliche Covid-19 Situation hat auch das Handeln der Gemeinde Leukerbad beeinträchtigt, aus diesem Grund findet die Urversammlung nun verspätet im September statt.

Das Jahr 2019 war für die Gemeinde ein sehr intensives aber auch erfolgreiches Jahr.

Mit untenstehender Auflistung möchten wir Sie über einige Tätigkeiten in den verschiedenen Bereichen informieren.

Finanzen

2019 war das Übergangsjahr nach der Auflösung des Sanierungsvertrages. Die intensiven und herausfordernden Jahre sowie die harte Arbeit haben sich bezahlt gemacht. Nach jahrelangen Vorarbeiten und Verhandlungen konnte der Sanierungsvertrag nach 16 Jahren, anstelle der geplanten 30 Jahre, aufgelöst werden. Ein wichtiger Aspekt hierfür war auch der sehr gute Finanzhaushalt der Gemeinde. Für die Zukunft von Leukerbad ist dies sicher ein entscheidender und wichtiger Schritt. Zum ersten mal seit 30 Jahren, kann die Gemeinde Leukerbad wieder ein Nettovermögen als Ergebnis präsentieren.

Finanzbericht & Rechnung 2019

Munizipalgemeinde Leukerbad



Dem Laufenden Ertrag von CHF 16.176 Mio. steht ein Laufender Aufwand von CHF 13.585 Mio. gegenüber, so dass sich die selbsterarbeiteten Mittel (Cashflow) auf CHF 2.592 Mio. beziffern. Die Laufende Rechnung weist nach Abschreibungen einen Ertragsüberschuss von CHF 1'72 Mio. aus.

Der Gemeinderat hat am 28.05.2019 die Verwaltungsrechnung genehmigt.

Tourismus

Der Tourismus ist das wichtigste Standbein der Gemeinde Leukerbad. Der Gemeinderat ist sich dessen bewusst und versucht alles zu tun, um gute Rahmenbedingungen für den Tourismus zu schaffen und den Tourismus auch entsprechend zu unterstützen. Die Positionierung und der finanzielle Aufbau der My Leukerbad AG, welche zu 100% im Besitz der Gemeinde Leukerbad ist, konnte weiter vorangetrieben werden. Der Erhalt von Arbeitsplätzen, als oberstes Ziel der Gemeinde, konnte erreicht werden. Im Verlaufe des Jahres 2020 wird die Gemeinde einen Teil des Aktienkapitals veräussern und damit auch Verantwortung abgeben, da dies nicht nur die alleinige Aufgabe der Munizipalgemeinde ist. Durch das Inkasso der TFT und Kurtaxenbeträge können jährlich 3.6 Millionen Franken an den Bereich Tourismus überwiesen werden. Ein weiterer Meilenstein war die Fertigstellung der Beschneigung auf Torrent, bei welcher die Gemeinde als Bauherr für die Torrent-Bahnen eingesprungen ist. Bis auf ein kleines Teilstück wurde das Projekt abgeschlossen. Die letzten Jahre haben gezeigt, dass dies der richtige Weg war. Der Start der Wintersaison ist nun sichergestellt und planbar. Die Übergabe der Beschneigungsanlage an die Torrent-Bahnen ist für den Herbst 2020 vorgesehen.

Der von der Gemeinde initiierte Masterplan Leukerbad, welcher die Destinationsstrategie und die touristische Ausrichtung beinhaltet, wurde unter Einbezug der Bevölkerung und der touristischen Leistungsträger gestartet. Die Munizipalgemeinde (My Leukerbad AG) hat sich verpflichtet die Finanzierung für das touristisch wichtige und zukunftsweisende Projekt sicherzustellen. Hier wird man über die verschiedenen Module ebenfalls einen Teil der Verantwortung abgeben und weitere Partner für die Finanzierung miteinbeziehen.

Im 2019 konnten unter der Führung der Gemeinde Leukerbad auch die Leistungsvereinbarungen mit den Destinationsgemeinden Albinen, Inden und Varen abgeschlossen werden sowie die Rahmenbedingungen für eine Zusammenarbeit mit Leuk Tourismus festgelegt werden. Ein erstes sichtbares Ergebnis dieser Zusammenarbeit ist die Kreisgestaltung in Susten, Abzweigung Leukerbad, welche im Jahr 2020 fertiggestellt werden soll und anteilmässig von der Gemeinde Leukerbad bezahlt wird.

Die Wichtigkeit des Tourismus wird durch die Gemeinde Leukerbad jährlich mit zusätzlichen CHF 600'000.00 bis CHF 700'000.00 an den touristischen Leistungen und Infrastrukturen bekräftigt. Ebenfalls konnte im Jahr 2019 die Sanierung der Erlebniskäserei abgeschlossen und diese an die Betriebskommission übergeben werden.

Finanzbericht & Rechnung 2019

Munizipalgemeinde Leukerbad



Bildung

Im Jahr 2019 wurde die Tagesstruktur Schule Leukerbad ausgearbeitet, welche ab dem Schuljahr 2020/2021 umgesetzt wird. Seit 2019 verfügt die Schule Leukerbad über einen Schulsozialarbeiter. Die Investitionen im IT-Bereich in den letzten Jahren hat sich vor allem während der Corona-Zeit (Home-Schooling) bewährt. Hier kann gesagt werden, dass die Schule Leukerbad im kantonalen Vergleich eine führende Rolle einnimmt.

Die Ansiedlung der HES-SO für den Studienlehrgang Physiotherapie in Leukerbad war ein weiterer wichtiger Punkt. Durch das grosse Engagement der Gemeinde in Zusammenarbeit mit dem Staat Wallis konnte eine Nutzung der ehemaligen Neuroklinik durch die HES-SO realisiert werden. Die Schule beginnt im Herbst 2020 am neuen Standort und wird Studien- und Lehrplätze für bis zu 200 Personen bieten.

Sicherheit

Der Entscheid des Gemeinderates die Umsetzung und Finanzierung des Hochwasserschutzprojektes SPOPOLI bei der Sportarena vorzuziehen hat sich als richtig erwiesen. Die Ereignisse vom Sommer 2020 haben gezeigt, dass durch die bereits realisierten Massnahmen grosse Schäden verhindert werden konnten.

Die Weiterführung der Sanierung Lawinverbauungen Torrent V (Schleife) sowie der Anlaegersatz für die wintersichere Zufahrt nach Leukerbad wurden ebenfalls vorangetrieben.

Infrastruktur

Im Jahr 2019 wurden wieder CHF 2.0 Mio. in die Infrastrukturen wie Strassen etc. investiert. Der durch den Sanierungsvertrag entstandene Rückstand ist für einen Tourismusort wie Leukerbad denkbar ungünstig. Mit den getätigten Investitionen hat die Gemeinde trotz Lärmbelästigungen und diversen Einschränkungen die Unterstützung und Wertschätzung durch die Bevölkerung erfahren dürfen.

Zukunft

Auch in Zukunft stehen wichtige und zukunftsweisende Projekte an. Der Gemeinderat arbeitet hier mit Hochdruck an entsprechenden Lösungen z.B. Inwertsetzung des Thermalwassers, Gesundheitsvorsorge (Dorfarzt), definitive Lösung Alterswohnung, Zukunftslösung A-RA, Trinkwasserstrategie, Reglemente Regiebetriebe, Raumplanungsrevision, DANET, und Dekarbonisierung/CO₂-Neutralität. Zu einigen dieser Themen sind im Jahr 2020 noch entsprechende Infoveranstaltungen geplant.

Der Gemeinderat möchte sich recht herzlich für die Unterstützung der Bevölkerung und der Mitarbeiter/innen der Gemeinde bedanken und ist auch in Zukunft bereit und motiviert, sich für die Interessen und die Herausforderungen von Leukerbad einzusetzen.

Der Gemeindepräsident, Christian Grichting

Finanzbericht & Rechnung 2019

Munizipalgemeinde Leukerbad



Einberufung der Urversammlung

Alle Einwohnerinnen und Einwohner von Leukerbad sind einberufen zur Teilnahme an der

Urversammlung

Datum: 23. September 2020

Zeit: 20.00 Uhr

Ort: Theatersaal Gemeinde- und Schulzentrum Leukerbad

Traktanden:

1. Begrüssung
2. Wahl der Stimmenzähler
3. Protokoll der Urversammlung vom 19.12.2019; Genehmigung
4. Jahresrechnung 2019; Genehmigung
 - 4.1 Bestandesrechnung per 31.12.2019
 - 4.2 Laufende Rechnung 2019
 - 4.3 Investitionsrechnung 2019
 - 4.4 Bericht der Revisionsstelle
5. DANET Oberwallis AG, FTTH Anschluss; Genehmigung
6. Informationen aus den Ressorts
7. Verschiedenes

Die Unterlagen liegen bei der Gemeindeverwaltung vom Mittwoch 02.09 bis Mittwoch 23.09.2020 12.00 Uhr zur Einsichtnahme auf.

Leukerbad, im August 2020.

Wir weisen die Bevölkerung darauf hin, dass für die Teilnahme an der Urversammlung die Maskenpflicht gilt!



Finanzbericht & Rechnung 2019

Munizipalgemeinde Leukerbad

■ **Verwaltungsbericht**

■ **Urversammlung**

- Die Urversammlung wurde im Jahr 2019 zweimal einberufen:
- Am 18. Juni 2019 beschloss die Urversammlung die Annahme der Jahresrechnung 2018
 - Am 19. Dezember 2019 beschloss die Urversammlung den Kostenvoranschlag 2020 sowie den Finanzplan 2020-2023 zu genehmigen.

Gemeinderat

Der Rat traf sich im Jahr 2019 an 19 Sitzungen zur Bewältigung der anstehenden, insgesamt 304 Geschäfte.

Gemeinderat

- **Christian Grichting** Gemeindepräsident
- Nestor Grichting** Gemeinderat Vizepräsident
- Ralph Lorenz** Gemeinderat
- Romana Roten** Gemeinderätin
- Wilfried Grichting** Gemeinderat

Inhaltsverzeichnis

<i>Vorwort Präsident</i>	3
<i>Einberufung der Urversammlung</i>	5
<i>Verwaltungsbericht Inhaltsverzeichnis</i>	7
<i>Einleitende Botschaft</i>	8
<i>Finanzkennzahlen</i>	9
<i>Überblick der Jahresrechnung</i>	10
<i>Verwaltungsrechnung</i>	11-22
<i>Bilanz & Finanzierung</i>	11-13
<i>Laufende Rechnung</i>	14-17
<i>Investitionsrechnung</i>	18-19
<i>Abschreibungstabelle</i>	20
<i>Anhang zur Bilanz Eventualverpflichtungen und Inventarliste</i>	21
<i>Bericht der Revisionsstelle</i>	22-23
<i>Statistiken Antrag an die UV</i>	24

Der Gemeinderat hat anlässlich seiner Sitzung vom 24.06.2020 die Jahresrechnung 2019 (Laufende Rechnung; Bestandesrechnung; Investitionsrechnung) genehmigt.

Die nachfolgenden Ausführungen bei den einzelnen Positionen beziehen sich auf die ausserordentlichen und periodenfremden Faktoren. Die Verwaltungsrechnung 2019 sowie die Belege liegen bei der Munizipalgemeinde Leukerbad zur Einsichtnahme auf. Eine Voranmeldung für die Einsichtnahme in die Unterlagen ist notwendig.

Die Jahresrechnung 2019 richtet sich nach den Bestimmungen der kantonalen Verordnung betreffend die Führung des Finanzhaushaltes der Gemeinden vom 16. Juni 2004.

Die detaillierte Jahresrechnung 2019 liegt bei der Munizipalgemeinde Leukerbad zur Einsichtnahme auf. Sie kann ebenfalls auf www.leukerbad.org eingesehen werden.



■ Einleitende Botschaft

Im Jahr 2019 wurden die Schulden gegenüber der SANAG Leukerbad AG, infolge Auflösung des Sanierungsvertrages, in Höhe von CHF 176'969'966.08 ausgebucht.

Die Gemeinde kann 2019 ein Eigenkapital von CHF 9'777'919.44 ausweisen

Insgesamt reduzierten sich die mittel- und langfristigen Schulden um CHF. 177'113'453.07 und betragen am 31.12.2019 CHF 11'069'194.76

Die Bilanzsumme reduzierte sich im vergangenen Jahr um CHF 166.284 Mio. Das Verwaltungsvermögen betrug am 31.12.2019 CHF 12.855 Mio und die Laufende Rechnung weist nach den ordentlichen Abschreibungen insgesamt einen Ertragsüberschuss von CHF 177.788 Mio. aus.

Im Jahr 2019 hat die Gemeinde total CHF 4.442 Mio. investiert.

Die Nettoinvestitionen liegen bei CHF 1.954 Mio.

Das Verwaltungsvermögen wurde im Jahre 2019 mit CHF 1'012'543.50 abgeschrieben.

Die Nettoschuld pro Kopf beträgt CHF 2'919. Diese Kennzahl verdeutlicht die niedrige Verschuldung der Munizipalgemeinde Leukerbad.



Verwaltungsrechnung 2019

Finanzkennzahlen

1. Selbstfinanzierungsgrad (I1)	2018	2019	Durchschnitt	Durchschnitt
(Selbstfinanzierungsmarge in % der Nettoinvestitionen)	110.0%	9148.9%	270.1%	4208.6%

Kennzahlen

$I1 \geq 5$ - sehr gut
$80\% \leq I1 < 4$ - gut
$60\% \leq I1 < 3$ - genügend (kurzfristig)
$0\% \leq I1 < 2$ - ungenügend
$I1 < 0\%$ 1 - sehr schlecht

2. Selbstfinanzierungskapazität (I2)	2018	2019	Durchschnitt	Durchschnitt
(Selbstfinanzierung in Prozent des Finanzertrages)	17.1%	92.9%	35.1%	87.4%

Kennzahlen

$I2 \geq 5$ - sehr gut
$15\% \leq I2 < 4$ - gut
$8\% \leq I2 < 3$ - genügend
$0\% \leq I2 < 2$ - ungenügend
$I2 < 0\%$ 1 - sehr schlecht

3. Ordentlicher Abschreibungssatz (I3)	2018	2019	Durchschnitt	Durchschnitt
(Ordentl. Abschreibungen in % des abzuschreibenden VV)	9.8%	10.7%	7.2%	10.3%

Kennzahlen

$I3 \geq 5$ - Genügende Abschr.
$8\% \leq I3 < 4$ - Mittelmässige Abschr. (kurzfristig)
$5\% \leq I3 < 3$ - Schwache Abschr.
$2\% \leq I3 < 2$ - Ungenügende Abschr.
$I3 < 2\%$ 1 - Vollkommen ungenügende Abschr.

3.2 Gesamter Abschreibungssatz	2018	2019	Durchschnitt	Durchschnitt
(Abschr. + Saldo der LR in % des abzuschreibenden VV + Fehlbetrag)	1.5%	100.7%		50.9%

4. Nettoschuld pro Kopf (I4)	2018	2019	Durchschnitt	Durchschnitt
(Bruttoschuld minus realisierbares FV pro Einwohner)	127623	2919	126287	66280

Kennzahlen

$I4 < 3'000$ 5 - Kleine Verschuldung
$3'000 \leq I4 < 4$ - Angemessene Verschuldung
$5'000 \leq I4 < 3$ - Grosse Verschuldung
$7'000 \leq I4 < 2$ - Sehr grosse Verschuldung
$I4 \geq 1$ - Ausserordentl. grosse Verschuldung

5. Bruttoschuldenvolumenquote (I5)	2018	2019	Durchschnitt	Durchschnitt
(Bruttoschuld in % des Ertrages der Laufenden Rechnung)	1287.8%	10.5%	1929.3%	104.0%

Kennzahlen

$I5 < 150\%$ 5 - sehr gut
$150\% \leq I5 < 4$ - gut
$200\% \leq I5 < 3$ - genügend
$250\% \leq I5 < 2$ - ungenügend
$I5 \geq 1$ - schlecht



Verwaltungsrechnung 2019

Überblick der Jahresrechnung


Gesamtübersicht der Jahresrechnung						
	Rechnung 2018		Voranschlag 2019		Rechnung 2019	
Laufende Rechnung	Aufwand	Ertrag	Aufwand	Ertrag	Aufwand	Ertrag
Total des Aufwandes (inkl. Abschreibungen)	14'457'203.94		15'389'928.00		15'837'617.71	
Total des Ertrages		16'176'554.94		15'757'005.00		193'626'323.61
Ertragsüberschuss	1'719'351.00		367'077.00		177'788'705.90	
Aufwandüberschuss		-		-		-
Total	16'176'554.94	16'176'554.94	15'757'005.00	15'757'005.00	193'626'323.61	193'626'323.61
Investitionsrechnung	Ausgaben	Einnahmen	Ausgaben	Einnahmen	Ausgaben	Einnahmen
Total der Ausgaben	3'502'320.61		4'260'000.00		4'442'683.42	
Total der Einnahmen		1'146'605.25		2'755'000.00		2'488'328.92
Netto-Investitionen 3)		2'355'715.36		1'505'000.00		1'954'354.50
Total	3'502'320.61	3'502'320.61	4'260'000.00	4'260'000.00	4'442'683.42	4'442'683.42
Finanzierung						
Übertrag der Netto-Investitionen	2'355'715.36		1'505'000.00		1'954'354.50	
Übertrag der ordentlichen Abschreibungen des Verwaltungsvermögens		872'878.66		1'017'900.00		1'012'543.50
Übertrag der zusätzlichen Abschreibungen des Verwaltungsvermögens		-		-		-
Übertrag der Abschreibungen des Bilanzfehlbetrages		-		-		-
Ertragsüberschuss der laufenden Rechnung		1'719'351.00		367'077.00		177'788'705.90
Aufwandüberschuss der laufenden Rechnung	-		-		-	
Finanzierungsüberschuss	236'514.30		-		176'846'894.90	
Finanzierungsfehlbetrag		-		120'023.00		-
Total	2'592'229.66	2'592'229.66	1'505'000.00	1'505'000.00	178'801'249.40	178'801'249.40
Kapitalveränderung						
Übertrag des Finanzierungsüberschusses		236'514.30		-		176'846'894.90
Übertrag des Finanzierungsfehlbetrages	-		120'023.00		-	
Übertrag der Investitionsausgaben		3'502'320.61		4'260'000.00		4'442'683.42
Übertrag der Investitionseinnahmen	1'146'605.25		2'755'000.00		2'488'328.92	
Übertrag der Abschreibungen	872'878.66		1'017'900.00		1'012'543.50	
Zunahme des Nettovermögens	1'719'351.00		367'077.00		177'788'705.90	
Abnahme des Nettovermögens		-		-		-
Total	3'738'834.91	3'738'834.91	4'260'000.00	4'260'000.00	181'289'578.32	181'289'578.32





Verwaltungsrechnung 2019


Bilanz und Finanzierung (Bestandesrechnung)

Aktiven

 **Bilanzsumme**
Die Bilanzsumme reduzierte sich im vergangenen Jahr um CHF 166.284 Mio. Das Verwaltungsvermögen betrug am 31.12.2019 CHF 12.855 Mio

 **Finanzvermögen**
Das gesamte Finanzvermögen erhöhte sich im Berichtsjahr um CHF 983'724.85 auf CHF 16'391'860.16

 **Verwaltungsvermögen**
Das Verwaltungsvermögen nahm um CHF 742'920.20 zu.
Der Wert der Sachgüter (Grundstücke, Tief- und Hochbauten, Fahrzeuge, Maschinen usw.) beträgt CHF 8'471'788


 **Bilanzfehlbetrag**
Der Bilanzfehlbetrag konnte um CHF 168'010'786.46 auf CHF 0.00 reduziert werden und dem Eigenkapital 9'777'919.44 zugewiesen werden




Verwaltungsrechnung 2019

Bilanz und Finanzierung (Bestandesrechnung)

Passiven

 **Fremdkapital**
Die laufenden Verpflichtungen nahmen um CHF 1'219'796.91 zu. Die transitorischen Passiven belaufen sich auf CHF 1'189'590.89

 **Mittel- und langfristige Schulden**
Die mittel- und langfristigen Schulden reduzierten sich um CHF 176'981'163.42

 **Rückstellungen**
Die aufgelaufenen Gewinne der Regiebetriebe Trinkwasser, Abwasser und Abfallbeseitigung wurden auf die jeweiligen Konti "Rückstellungen Wiederbeschaffungswerte" gebucht.

Verwaltungsrechnung 2019

Bilanz und Finanzierung



Überblick der Bilanz und der Finanzierung

Stand 31.12.2018 Stand 31.12.2019

1 Aktiven		195'531'065.15	29'246'923.74
Finanzvermögen		15'408'135.30	16'192'969.35
10	Flüssige Mittel	6'392'040.80	7'478'707.79
11	Guthaben	3'807'275.03	3'693'586.20
12	Anlagen	3'241'470.00	2'973'445.37
13	Transitorische Aktiven	1'967'349.47	2'047'229.99
Verwaltungsvermögen		12'112'143.39	13'053'954.39
14	Sachgüter	7'992'037.00	8'471'788.00
15	Darlehen und dauernde Beteiligungen	4'120'106.39	4'582'166.39
16	Investitionsbeiträge	-	-
17	Übrige aktivierte Ausgaben	-	-
Spezialfinanzierungen		-	-
18	Vorschüsse für Spezialfinanzierungen	-	-
Fehlbetrag		168'010'786.46	-
19	Bilanzfehlbetrag	168'010'786.46	-
2 Passiven		195'531'065.15	29'246'923.74
Verpflichtungen		195'739'589.07	19'474'740.69
20	Laufende Verpflichtungen	1'980'873.16	3'200'670.07
21	Kurzfristige Schulden	-	-
22	Mittel- und langfristige Schulden	188'182'647.83	11'069'194.76
23	Verpflichtungen für Sonderrechnungen	16'993.40	19'993.40
24	Rückstellungen	5'194'946.63	3'995'291.57
25	Transitorische Passiven	364'128.05	1'189'590.89
Spezialfinanzierungen		-208'523.92	-5'736.39
28	Verpflichtungen für Spezialfinanzierungen	-208'523.92	-5'736.39
Vermögen		-	9'777'919.44
29	Eigenkapital	-	9'777'919.44

Verwaltungsrechnung 2019

Laufende Rechnung



Kommentar Laufende Rechnung

Bei einem Aufwand von CHF 15'837 Mio. und einem Ertrag von CHF 193'626 Mio. schliesst die Verwaltungsrechnung 2019 vor Abschreibungen erneut mit einer guten Selbstfinanzierungsmarge von CHF 178'801 Mio. ab. Dieses ausserordentliche Resultat ergibt sich nach Ausbuchung der Schulden gegenüber der SANAG Leukerbad AG über CHF 176'969'966.08

Nach den ordentlichen Abschreibungen in der Höhe von CHF 1'012'543.50 bleibt ein Ertragsüberschuss von CHF 177'788'705.90. Dieses Ergebnis ermöglicht es, den Bilanzfehlbetrag um CHF 168'010'786.46 auf CHF 0.00 zu senken und ein Eigenkapital von CHF 9'777'919.44 zu bilden.



Laufender Aufwand nach Arten

Personalaufwand

Der Personalaufwand ist mit CHF 238'317.70 gegenüber dem 2018 gestiegen.

Sachaufwand

Der Sachaufwand fiel im Berichtsjahr um CHF 681'914.09 höher aus und belastet die Rechnung mit CHF 3'602'413.29 .

Der Sachaufwand beinhaltet folgende Positionen: Dienstleistungen & Honorare, Baulicher Unterhalt, Wasser – Energie – Heizmaterial, Büro-/ Schulmaterial & Drucksachen, Unterhalt von Mobilien & Maschinen, Spesenentschädigungen, Mieten und Benützungskosten, Verbrauchsmaterial sowie der Ankauf von Mobilien, Maschinen und Fahrzeugen.

Zinsaufwand und Abschreibungen

Die Passivzinsen sind mit CHF 119'347.98 leicht tiefer ausgefallen als im Vorjahr. Im Jahr 2019 wurden ordentlichen Abschreibungen in der Höhe von CHF 1.012 Mio gebucht.

Verwaltungsrechnung 2019

Laufende Rechnung



■ Laufender Ertrag nach Arten

■ **Steuereinnahmen**

Die Haupteinnahmequelle sind mit rund CHF 6.344 Mio. nach wie vor die Steuererträge. Der grösste Teil der Steuereinnahmen (CHF 5.072 Mio.) stammt von den natürlichen Personen, während die Steuern der juristischen Personen rund CHF 0.570 Mio. betragen.

■ **Diverse Erträge (Entgelte)**

Mit CHF 3.360 Mio. sind die Entgelte (Gebühren, Rückerstattungen, Ersatzabgaben, Erträge aus Dienstleistungen usw.) um CHF 163'958 höher ausgefallen als im Jahr 2018.

■ **Finanzausgleich**

Die Gemeinde Leukerbad hat aus dem Finanzausgleich CHF 472'276 erhalten. Im Jahr 2018 betrug diese Summe CHF 450'558 .



Verwaltungsrechnung 2019

Laufende Rechnung nach Arten

Untenstehende Tabelle weist die Laufende Rechnung nach seinen Arten aus.

Laufende Rechnung nach Arten	Rechnung 2018		Voranschlag 2019		Rechnung 2019	
	Aufwand	Ertrag	Aufwand	Ertrag	Aufwand	Ertrag
30 Personalaufwand	2'966'979.07		3'339'672.00		3'205'296.77	
31 Sachaufwand	2'920'499.20		3'014'086.00		3'602'413.29	
32 Passivzinsen	121'957.30		123'000.00		119'347.98	
33 Abschreibungen	1'024'473.01		1'132'900.00		1'266'762.69	
34 Anteile und Beiträge ohne Zweckbindung	14'578.15		12'000.00		15'264.00	
35 Entschädigungen an Gemeinwesen	6'337.40		11'500.00		5'000.00	
36 Eigene Beiträge	6'329'758.92		5'640'870.00		6'966'096.20	
37 Durchlaufende Beiträge	7'248.55		-		-	
38 Einlagen in Spezialfinanzierungen	122'262.69		872'285.00		-429'137.92	
39 Interne Verrechnungen	943'109.65		1'243'615.00		1'086'574.70	
40 Steuern		6'668'393.55		6'104'000.00		6'344'010.71
41 Regalien und Konzessionen		28'584.34		29'500.00		18'740.74
42 Vermögenserträge		1'182'233.12		1'131'900.00		178'211'652.99
43 Entgelte		3'197'029.68		2'856'990.00		3'360'988.16
44 Anteile und Beiträge ohne Zweckbindung		452'598.00		458'810.00		474'890.00
45 Rückerstattungen von Gemeinwesen		20'591.25		13'000.00		13'636.95
46 Beiträge für eigene Rechnung		3'650'181.39		3'812'190.00		4'036'657.75
47 Durchlaufende Beiträge		-		-		-
48 Entnahmen aus Spezialfinanzierungen		33'833.96		107'000.00		79'171.61
49 Interne Verrechnungen		943'109.65		1'243'615.00		1'086'574.70
Total von Aufwand und Ertrag	14'457'203.94	16'176'554.94	15'389'928.00	15'757'005.00	15'837'617.71	193'626'323.61
Aufwandüberschuss		-		-		-
Ertragsüberschuss	1'719'351.00		367'077.00		177'788'705.90	



Verwaltungsrechnung 2019

Laufende Rechnung nach Funktionen

Laufende Rechnung nach Funktionen	Rechnung 2018		Voranschlag 2019		Rechnung 2019	
	Aufwand	Ertrag	Aufwand	Ertrag	Aufwand	Ertrag
0 Allgemeine Verwaltung	1'188'906.31	487'619.42	1'311'366.00	435'050.00	1'436'787.17	516'555.83
1 Öffentliche Sicherheit	718'566.74	270'515.88	800'240.00	374'290.00	803'659.00	469'991.54
2 Bildung	1'220'053.15	192'586.87	1'336'620.00	152'590.00	1'430'318.39	281'208.70
3 Kultur, Freizeit, Kultus	466'480.18	68'798.05	766'092.00	78'000.00	706'501.88	81'216.60
4 Gesundheit	225'398.62	114'884.74	222'100.00	104'000.00	238'525.94	117'875.40
5 Soziale Wohlfahrt	633'954.70	41'820.66	458'500.00	53'000.00	655'599.15	101'217.66
6 Verkehr	2'260'360.46	787'906.22	2'547'680.00	986'010.00	2'377'652.03	881'127.76
7 Umwelt, Raumordnung, inkl. Wasser, Abwasser, Kehricht	2'501'884.90	2'428'109.04	2'417'440.00	2'349'740.00	2'534'869.08	2'415'697.38
8 Volkswirtschaft, inkl. Elektrizitätswerk	4'095'534.42	4'350'835.37	4'301'490.00	4'468'500.00	4'425'678.14	4'604'416.49
9 Finanzen, Steuern	1'146'064.46	7'433'478.69	1'228'400.00	6'755'825.00	1'228'026.93	184'157'016.25
Total von Aufwand und Ertrag	14'457'203.94	16'176'554.94	15'389'928.00	15'757'005.00	15'837'617.71	193'626'323.61
Aufwandüberschuss		-		-		-
Ertragsüberschuss	1'719'351.00		367'077.00		177'788'705.90	

Verwaltungsrechnung 2019

Investitionsrechnung



Kommentar zur Investitionsrechnung

Im 2019 konnten Nettoinvestitionen von CHF 1.954 Mio. getätigt werden. Der grösste Teil der Investitionen wurde im Bereich Sicherheit und touristischen Infrastrukturen getätigt.

Investitionen 2019

Als wichtigste Investitionen des Jahres 2019 sind erwähnt:

- Altlasten Bodengeschäfte
- Weiterführung Sanierung Thermalquelle St. Laurent
- Sanierung Gemeindestrassen (Infrastruktur / Verkehrskonzept)
- Sanierung RÜB (Betonsanierung und Projektierungsarbeiten ARA)
- Umsetzung Massnahmen Hochwasserschutz SPOPOLI (Sportarena-Polles-Lichten)
- Weiterführung Torrent V (Lawinenverbauungen)
- Ersatz Lawinen-Sprenganlagen rechte Talseite
- Aktienkapital Torrent-Bahnen AG



Verwaltungsrechnung 2019

Investitionsrechnung nach Arten & Funktionen

Investitionsrechnung nach Arten		Rechnung 2018		Voranschlag 2019		Rechnung 2019	
		Ausgaben	Einnahmen	Ausgaben	Einnahmen	Ausgaben	Einnahmen
50	Sachgüter	2'028'500.81		3'860'000.00		3'932'633.17	
52	Darlehen und Beteiligungen	1'450'000.00		350'000.00		462'060.00	
56	Eigene Beiträge	23'819.80		50'000.00		47'990.25	
57	Durchlaufende Beiträge	-		-		-	
58	Übrige zu aktivierende Ausgaben	-		-		-	
	Einnahmenübertrag auf die Bilanz	-		-		-	
60	Abgang von Sachgütern		-		-		2'850.00
61	Nutzungsabgaben und Vorteilsentgelte Dritter		44'535.45		20'000.00		-
62	Rückzahlung von Darlehen und Beteiligungen		-		-		-
63	Fakturierungen an Dritte		-		-		-
64	Rückzahlung von eigenen Beiträgen		-		-		-
66	Beiträge für eigene Rechnung		1'102'069.80		2'735'000.00		2'485'478.92
67	Durchlaufende Beiträge		-		-		-
	Aktivierungen		-		-		-
	Total der Ausgaben und Einnahmen	3'502'320.61	1'146'605.25	4'260'000.00	2'755'000.00	4'442'683.42	2'488'328.92
	Ausgabenüberschuss		2'355'715.36		1'505'000.00		1'954'354.50
	Einnahmenüberschuss	-		-		-	

Investitionsrechnung nach Funktionen		Rechnung 2018		Voranschlag 2019		Rechnung 2019	
		Ausgaben	Einnahmen	Ausgaben	Einnahmen	Ausgaben	Einnahmen
0	Allgemeine Verwaltung	675'553.71	250'000.00	-	-	35'814.35	-17'550.00
1	Öffentliche Sicherheit	-	-	-	-	-	-
2	Bildung	-	-	100'000.00	-	-	-
3	Kultur, Freizeit, Kultus	-	-	-	-	-	-
4	Gesundheit	630'274.35	-	150'000.00	-	198'914.80	-
5	Soziale Wohlfahrt	-	-	-	-	-	-
6	Verkehr	104'594.80	-	490'000.00	-	899'789.30	1'500.00
7	Umwelt, Raumordnung, inkl. Wasser, Abwasser, Kehricht	641'897.75	855'720.15	3'015'000.00	2'755'000.00	2'808'321.47	2'504'378.92
8	Volkswirtschaft, inkl. Elektrizitätswerk	-	40'885.10	155'000.00	-	37'783.50	-
9	Finanzen, Steuern	1'450'000.00	-	350'000.00	-	462'060.00	-
	Total der Ausgaben und Einnahmen	3'502'320.61	1'146'605.25	4'260'000.00	1'755'000.00	4'442'683.42	2'488'328.92
	Ausgabenüberschuss		2'355'715.36		1'505'000.00		1'954'354.50
	Einnahmenüberschuss	-		-		-	



Abschreibungstabelle

Zusammenfassung der Bereiche

Das Verwaltungsvermögen, nach Abzug des Buchwertes der Darlehen und dauernden Beteiligungen, ist mit zehn Prozent vom Restwert abzuschreiben. Diese Abschreibungen werden als ordentliche Abschreibungen im Aufwand verbucht.

Abschreibungen	Buchwert 01.01.2019	Ausgaben	Einnahmen	Zu-/Abnahme 2018	Wert vor Abschreibung	Abschreibung	Buchwert 31.12.2019
Grundstücke	1'511'017.00	20'000.00	2'850.00	17'150.00	1'528'167.00	-	1'528'167.00
Tiefbauten	2'672'007.00	2'753'683.97	1'323'353.82	1'430'330.15	4'102'337.15	556'330.15	3'546'007.00
Hochbauten	2'854'003.00	15'814.35	-20'400.00	36'214.35	2'890'217.35	334'214.35	2'556'003.00
Maschinen, Fahrzeuge	396'006.00	10'100.00	1'500.00	8'600.00	404'606.00	65'999.00	338'607.00
Kehrichtanlage	97'000.00	-	-	-	97'000.00	10'000.00	87'000.00
Total Lichtnetz	462'000.00	-	-	-	462'000.00	46'000.00	416'000.00
Wasserversorgung	2.00	468'890.60	468'890.60	-	2.00	-	2.00
Abwasser	2.00	712'134.50	712'134.50	-	2.00	-	2.00
Total alle Bereiche ohne Beteiligungen	7'992'037.00	3'980'623.42	2'488'328.92	1'492'294.50	9'484'331.50	1'012'543.50	8'471'788.00
Total Beteiligungen	3'921'211.00	462'060.00	-	462'060.00	4'383'271.00	-	4'383'271.00
Total	11'913'248.00	4'442'683.42	2'488'328.92	1'954'354.50	13'867'602.50	1'012'543.50	12'855'059.00

Anhang zur Bilanz

Eventualverpflichtungen und Beteiligungen



Eventualverpflichtungen der Munizipalgemeinde Leukerbad

1. Bestehender Baurechtsvertrag mit der Sportzentrum Leukerbad AG
2. Enteignungen von Grundstücken

Wert in CHF	Titel	Wert in CHF	Titel
1	Aktien SkiWell AG	25'000	ReLL Produktions AG
1	Darlehen Burgergemeinde	500'000	Aktien My Leukerbad AG
1	Anteilschein pro Varen	440'866	Darlehen Sportzentrum Leukerbad AG
1	Aktien Valais Incoming AG	100'000	Aktien Dala Finanz AG
1	Walliser Elektrizitätsgesellschaft WEG	105'452	Aktien KW Dala AG
1	Aktien Luftseilbahn Kandersteg - Stock AG	107'083	Darlehen KW Dala
200	Anteilschein Raiffeisenbank	80'000	Darlehen Skilift Erli GmbH
1'800	Aktien Radio Rottu AG		
5'000	Aktien GEWAG (CCF SA)	720'000	Aktien ReLL AG
5'000	Anteilschein ESG	1'008'800	Aktien AG für Verkehrsbetriebe LLB
10'005	Valaiscom	2'848'266	Aktien Torrent - Bahnen
24'100	Aktien Walliser Kantonalbank	1'050'000	Darlehen ReLL AG

Bericht der Revisionsstelle zur Jahresrechnung 2019

an die Urversammlung der

Munizipalgemeinde Leukerbad

Als Revisionsstelle gemäss Art. 83 bis 86 des Gemeindegesetzes des Kantons Wallis vom 5. Februar 2004 (nachfolgend GemG) und gemäss Art. 72 bis 75 der Verordnung betreffend die Führung des Finanzhaushaltes der Gemeinden vom 16. Juni 2004 (nachfolgend VFFG) haben wir auftragsgemäss die beiliegende Jahresrechnung der Munizipalgemeinde Leukerbad, bestehend aus der Bilanz, der Verwaltungsrechnung (Laufende Rechnung und Investitionsrechnung) und dem Anhang für das am 31.12.2019 abgeschlossene Rechnungsjahr geprüft.

Verantwortung des Gemeinderates

Der Gemeinderat ist für die Aufstellung der Jahresrechnung in Übereinstimmung mit Art. 74 ff. GemG sowie den Bestimmungen der VFFG verantwortlich. Diese Verantwortung beinhaltet die Ausgestaltung, Implementierung und Aufrechterhaltung eines internen Kontrollsystems mit Bezug auf die Aufstellung einer Jahresrechnung, die frei von wesentlichen falschen Angaben als Folge von Verstössen oder Irrtümern ist. Darüber hinaus ist der Gemeinderat für die Anwendung sachgemässer Rechnungslegungsmethoden sowie die Vornahme angemessener Schätzungen verantwortlich.

Verantwortung der Revisionsstelle

Unsere Verantwortung ist es, aufgrund unserer Prüfung ein Prüfungsurteil über die Jahresrechnung abzugeben. Wir haben unsere Prüfung in Übereinstimmung mit den Bestimmungen des GemG und der VFFG und dem Schweizer Prüfungshinweis 60 Prüfung und Berichterstattung des Abschlussprüfers einer Gemeinderechnung vorgenommen. Nach diesem Prüfungshinweis haben wir die beruflichen Verhaltensanforderungen einzuhalten und die Prüfung so zu planen und durchzuführen, dass wir hinreichende Sicherheit gewinnen, ob die Jahresrechnung frei von wesentlichen falschen Angaben ist.

Eine Prüfung beinhaltet die Durchführung von Prüfungshandlungen zur Erlangung von Prüfungsnachweisen für die in der Jahresrechnung enthaltenen Wertansätze und sonstigen Angaben. Die Auswahl der Prüfungshandlungen liegt im pflichtgemässen Ermessen des Prüfers. Dies schliesst eine Beurteilung der Risiken wesentlicher falscher Angaben in der Jahresrechnung als Folge von Verstössen oder Irrtümern ein. Bei der Beurteilung dieser Risiken berücksichtigt der Prüfer das interne Kontrollsystem, soweit es für die Aufstellung der Jahresrechnung von Bedeutung ist, um die den Umständen entsprechenden Prüfungshandlungen festzulegen, nicht aber um ein Prüfungsurteil über die Wirksamkeit des internen Kontrollsystems abzugeben. Die Prüfung umfasst zudem die Beurteilung der Angemessenheit der angewandten Rechnungslegungsmethoden, der Plausibilität der vorgenommenen Schätzungen sowie eine Würdigung der Gesamtdarstellung der

Jahresrechnung. Wir sind der Auffassung, dass die von uns erlangten Prüfungsnachweise eine ausreichende und angemessene Grundlage für unser Prüfungsurteil bilden.

Prüfungsurteil

Nach unserer Beurteilung entspricht die Jahresrechnung für das am Bilanzstichtag 31.12.2019 abgeschlossene Rechnungsjahr unter Berücksichtigung der im vorstehenden Absatz erwähnten Einschränkung den gesetzlichen Bestimmungen (GemG und VFFG) und den entsprechenden Reglementen.

Berichterstattung aufgrund weiterer gesetzlicher Vorschriften

Wir bestätigen, dass wir die gesetzlichen Anforderungen hinsichtlich Befähigung und Unabhängigkeit gemäss Art. 83 GemG sowie Art. 72 und 73 VFFG erfüllen und keine mit unserer Unabhängigkeit nicht vereinbaren Sachverhalte vorliegen.

In Übereinstimmung mit den gesetzlichen Vorschriften und dem Schweizer Prüfungsstandard 890 bestätigen wir, dass ein gemäss den Vorgaben des Gemeinderates ausgestaltetes internes Kontrollsystem für die Aufstellung der Jahresrechnung existiert.

Im Rahmen unserer Prüfung halten wir ergänzend fest, dass

- die Bewertung der Beteiligungen und anderer Teile des Finanzvermögens angemessen ist;
- die Höhe der buchhalterischen Abschreibungen den Bestimmungen der VFFG entspricht;
- die Munizipalgemeinde Leukerbad nach abgeschlossener Sanierung eine kleine Nettoverschuldung hat;
- gemäss unserer Beurteilung die Munizipalgemeinde Leukerbad in der Lage ist, ihren Verpflichtungen nachzukommen;
- die Schlussbesprechung mit dem Gemeinderat stattgefunden hat.

Wir empfehlen, die vorliegende Jahresrechnung zu genehmigen.

Fiesch, 30. April 2020

APROA AG



Dionys Michel
Zugelassener Revisionsexperte
Leitender Revisor



Simon Imhasly
Zugelassener Revisionsexperte

Statistiken

Antrag an die Urversammlung



Kennzahlen-Entwicklung	Rechnung	Rechnung
	2018	2019
1. Selbstfinanzierungsgrad (I1)	110.0%	9148.9%
	sehr gut	sehr gut
2. Selbstfinanzierungskapazität (I2)	17.1%	92.9%
	gut	sehr gut
3. Ordentlicher Abschreibungssatz (I3)	9.8%	10.7%
	mittelmässig	genügend
4. Nettoschuld pro Kopf (I4)	127'623	2'919
	a.o. gross	klein
5. Bruttoschuldenvolumenquote (I5)	1287.8%	10.5%
	schlecht	sehr gut

Antrag an die Urversammlung

Der Gemeinderat beantragt der Urversammlung die Verwaltungsrechnung 2019 zu genehmigen.

Munizipalgemeinde Leukerbad

Leukerbad, im Juni 2020

Der Präsident

Der Schreiber

Christian Grichting

Michael Bittel

LAUFENDE RECHNUNG

Nummer	Einzelkonti nach Funktionen	Rechnung 2019		Voranschlag 2019		Rechnung 2018	
		Aufwand	Ertrag	Aufwand	Ertrag	Aufwand	Ertrag
	Gemeinde						
	Laufende Rechnung	15'837'617.71	193'626'323.61	15'389'928	15'757'005	14'457'203.94	16'176'554.94
	Nettoergebnis	177'788'705.90		367'077		1'719'351.00	
0	ALLGEMEINE VERWALTUNG	1'436'787.17	516'555.83	1'311'366	435'050	1'188'906.31	487'619.42
	Nettoergebnis		920'231.34		876'316		701'286.89
011	Legislative	1'882.10	1'800.00	6'000	6'000	3'740.25	3'600.00
011.310.00	Büromaterial und Drucksachen	882.10		5'000		2'740.25	
011.318.00	Porto und Versandkosten	1'000.00		1'000		1'000.00	
011.490.00	Kostenanteil Regiebetriebe		1'800.00		6'000		3'600.00
012	Exekutive	231'437.87	72'000.00	227'000	72'000	225'493.51	72'000.00
012.300.01	Besoldung Gemeindepräsident	66'152.00		65'000		65'499.80	
012.300.02	Besoldung Gemeinderat	75'256.00		75'000		81'199.55	
012.300.03	Kommissionen	20'625.00		20'000		22'500.00	
012.303.00	Sozialleistungen	20'206.82		23'000		17'816.81	
012.311.01	Anschaffungen EDV			3'000		2'500.00	
012.317.01	Spesenentschädigungen an Behörden	27'876.60		28'000		26'083.60	
012.317.02	Verschiedene Anlässe	21'321.45		12'000		8'941.90	
012.318.00	Übersetzungsdienst			1'000		951.85	
012.490.00	Kostenanteil Regiebetriebe		36'000.00		36'000		36'000.00
012.490.01	Anteil Executive Bau		36'000.00		36'000		36'000.00
020	Finanzverwaltung	104'365.33	54'798.78	84'498	5'370	96'865.37	26'783.02
020.309.01	Aus- und Weiterbildungskosten	282.60		2'090		192.10	
020.309.02	Arbeitssicherheit	151.40		240		1'413.80	
020.309.03	Sonstige Personalkosten	7'032.30		8'160		6'234.00	

LAUFENDE RECHNUNG

Nummer	Einzelkonti nach Funktionen Gemeinde	Rechnung 2019		Voranschlag 2019		Rechnung 2018	
		Aufwand	Ertrag	Aufwand	Ertrag	Aufwand	Ertrag
020.310.01	Büromaterial und Drucksachen	2'159.30		1'420		1'718.00	
020.310.02	Fachliteratur und Zeitschriften			500		97.40	
020.311.01	Anschaffungen EDV	11'782.00		11'050		420.40	
020.311.02	Anschaffung Mobilien/Maschinen			500			
020.315.01	Wartung EDV	17'603.00		6'560		16'259.20	
020.315.02	Unterhalt Mobilien/Maschinen			368		257.30	
020.317.01	Spesenentschädigung			5'000			
020.318.01	Telefon- und Internetgebühren	2'488.90		2'060		36.30	
020.318.02	Porto- und Postcheckspesen	1'821.20		1'970		3'401.70	
020.318.03	Inkassospesen	5'582.43		3'080		5'156.07	
020.318.04	Bankgebühren / Checkspesen	10'095.20		7'000		7'830.53	
020.318.05	Externe Treuhandberatung	32'762.55		20'000		42'210.90	
020.318.07	Revisions- und Treuhandkosten	8'541.95		12'000		8'118.40	
020.318.09	Betriebskosten SANAG AG	4'062.50		2'500		3'519.27	
020.431.01	Gebühren für Amtshandlungen		39'800.00		1'000		20'000.00
020.436.01	Rückerstattung Löhne		5'922.00				
020.436.02	Rückerstattungen Inkassospesen		4'772.78		2'370		2'516.02
020.461.00	Arbeiten Steuererhebung KantonWallis		4'304.00		2'000		4'267.00
021	Allgemeine Verwaltung	1'016'099.64	267'335.05	883'218	261'500	792'182.40	286'664.45
021.301.00	Löhne Verwaltungspersonal	661'058.65		654'300		569'362.60	
021.303.00	Sozialleistungen	112'651.31		120'000		92'323.66	
021.309.01	Weiterbildungskosten	234.05		1'730		159.00	
021.309.02	Arbeitssicherheit	126.20		200		1'179.00	
021.309.03	Sonstige Personalkosten	7'325.25		8'500		4'879.20	
021.310.01	Büromaterial und Drucksachen	5'040.98		3'320		4'010.97	
021.310.02	Fachliteratur und Zeitschriften	931.70		2'500		1'408.82	
021.310.03	Amtliche Publikationen	2'900.33		5'000		4'710.81	
021.311.01	Anschaffungen EDV	9'819.85		9'210		350.60	
021.311.02	Anschaffung Mobilien/Maschinen			500		8'234.45	

LAUFENDE RECHNUNG

Nummer	Einzelkonti nach Funktionen	Rechnung 2019		Voranschlag 2019		Rechnung 2018	
		Aufwand	Ertrag	Aufwand	Ertrag	Aufwand	Ertrag
021.315.01	Wartung EDV	14'673.89		5'470		14'516.14	
021.315.02	Unterhalt Mobilien/Maschinen			158		238.18	
021.317.01	Spesenentschädigung	1'131.20				1'278.75	
021.318.01	Telefon- und Internetgebühren	2'074.50		7'720		1'734.90	
021.318.02	Porto- und Postcheckspesen	4'251.69		4'610		3'475.47	
021.318.04	Rechtsberatung	41'667.20		15'000		28'514.80	
021.318.05	Radio- und Fernsehempfangsgebühren	227.20		2'000		2'083.35	
021.318.06	Studien und Expertisen	73'783.59		5'000			
021.318.07	Versicherungen	16'551.20		11'000		12'366.20	
021.318.09	Prozesskosten	11'558.00				7'804.50	
021.318.10	Anwalts- und Notariatskosten	33'850.40		5'000		13'890.55	
021.319.00	Mitgliederbeiträge	16'242.45		22'000		19'660.45	
021.431.01	Kanzlei- und Amtsgebühren				500		520.95
021.436.03	Rückerstattungen Dritter		6'335.05				25'143.50
021.490.00	Kostenanteil Regiebetriebe		261'000.00		261'000		261'000.00
029	Bauverwaltung	49'742.43	50'772.00	50'650	40'580	46'108.83	47'721.95
029.309.01	Aus- und Weiterbildungskosten	24.60		180		16.70	
029.309.02	Arbeitssicherheit	12.70		20		118.30	
029.310.01	Büromaterial und Drucksachen	1'445.00		950		1'149.70	
029.310.02	Fachliteratur und Zeitschriften			500			
029.310.03	Amtliche Publikationen	1'341.93		4'000		1'979.53	
029.311.01	Anschaffungen EDV	984.90		920		35.10	
029.315.01	Wartung EDV	1'464.60		550		1'352.80	
029.315.02	Unterhalt Mobilien/Maschinen					23.70	
029.318.01	Telefon- und Internetgebühren	207.10		160		162.20	
029.318.02	Porto- und Postcheckspesen	1'214.10		1'320		992.40	
029.318.03	Inkassospesen	3'722.50		2'050		3'362.60	
029.318.04	Dienstleistungen Dritter	3'325.00		4'000		915.80	
029.390.00	Anteil Kosten Exekutive	36'000.00		36'000		36'000.00	

LAUFENDE RECHNUNG

Nummer	Einzelkonti nach Funktionen	Rechnung 2019		Voranschlag 2019		Rechnung 2018	
		Aufwand	Ertrag	Aufwand	Ertrag	Aufwand	Ertrag
029.431.01	Baubewilligungen		23'028.70		15'000		30'061.40
029.431.02	Baupolizei				2'000		
029.431.03	Arbeiten für Dritte		23'906.80		20'000		13'308.85
029.436.02	Rückerstattung Inkassospesen		2'836.50		1'580		1'351.70
029.437.00	Baubussen		1'000.00		2'000		3'000.00
090	Verwaltungsliegenschaften	33'259.80	69'850.00	60'000	49'600	24'515.95	50'850.00
090.312.00	Wasser / Energie und Heizmaterial	2'124.75		12'000		10'687.90	
090.313.00	Verbrauchsmaterialien			2'000			
090.314.00	Baulicher Unterhalt	18'280.70		30'000		2'547.65	
090.315.00	Unterhalt Mobilien/Maschinen	662.35		1'000			
090.315.02	Reinigung			1'000			
090.318.00	Versicherungen	3'192.00		5'000		2'280.40	
090.390.00	Anteil Reinigungskosten Schule allgemein	9'000.00		9'000		9'000.00	
090.427.00	Mieterträge Verwaltungsgebäude		38'250.00		18'000		19'250.00
090.490.00	Anteil Regiebetriebe		31'600.00		31'600		31'600.00
1	ÖFFENTLICHE SICHERHEIT	803'659.00	469'991.54	800'240	374'290	718'566.74	270'515.88
	Nettoergebnis		333'667.46		425'950		448'050.86
100	Grundbuch	142'004.15	221'720.95	16'580	115'260	87'705.05	13'515.00
100.300.00	Schatzungskosten/Kommission	80.00		300		80.00	
100.309.01	Aus- und Weiterbildungskosten	24.60		180		16.70	
100.309.02	Arbeitssicherheit	12.70		20		118.30	
100.310.01	Büromaterial und Drucksachen	719.80		950		572.70	
100.311.01	Anschaffungen EDV	984.90		920		35.10	
100.315.01	Wartung EDV	1'464.60		550		1'352.80	
100.315.02	Unterhalt Mobilien/Maschinen					23.70	
100.318.01	Kataster-Grundbuch	103'108.05		12'000		83'881.35	

LAUFENDE RECHNUNG

Nummer	Einzelkonti nach Funktionen	Rechnung 2019		Voranschlag 2019		Rechnung 2018	
		Aufwand	Ertrag	Aufwand	Ertrag	Aufwand	Ertrag
100.318.02	Waldkataster			500		904.20	
100.318.03	Inkassospesen	617.70		340		558.00	
100.318.04	Erhebung Bauzonen	34'177.60					
100.318.05	Telefon- und Internetgebühren	207.10		160		162.20	
100.318.06	Porto - und Postcheckspesen	607.10		660			
100.431.01	Registerhaltergebühren		13'267.50		15'000		13'290.00
100.431.02	Handänderungssteuern				100'000		
100.431.03	Eigentümeranteil Amtliche Vermessung LOS 3		207'931.90				
100.436.00	Rückerstattung Inkassospesen		521.55		260		225.00
102	Einwohnerkontrolle	34'029.50	49'015.90	43'140	35'000	28'547.55	39'811.00
102.309.01	Aus- und Weiterbildungskosten	98.50		730			
102.309.02	Arbeitssicherheit	50.50		80		471.30	
102.309.03	Sonstige Personalkosten	2'051.10		2'380		1'433.20	
102.310.01	Büromaterial und Drucksachen	2'159.30		1'420		1'718.00	
102.311.01	Anschaffungen EDV	3'924.90		3'680		140.10	
102.315.01	Wartung EDV	5'867.70		2'190		5'419.70	
102.315.02	Unterhalt Mobilien/Maschinen					95.10	
102.318.01	Kantonale Kanzlei- und Amtsgebühren	17'226.70		30'000		17'131.75	
102.318.02	Porto- und Postcheckspesen	1'821.20		1'970		1'488.60	
102.318.03	Telefon- und Internetgebühren	829.60		690		649.80	
102.431.01	Kanzlei- und Amtsgebühren		49'015.90		35'000		39'811.00
113	Gemeindepolizei	419'822.43	41'466.99	344'160	52'530	304'017.16	70'464.41
113.300.00	Polizeigericht/Kommissionen	340.00		20'000		665.85	
113.301.00	Löhne Ortspolizei	284'173.00		200'000		196'951.25	
113.303.00	Sozialleistungen	27'309.31		42'000		20'926.48	
113.306.00	Dienstkleider und Ausrüstung	13'824.06		3'000		14'506.49	
113.309.00	Ausbildungskosten Polizeischule	59'923.00		50'000		48'419.20	

LAUFENDE RECHNUNG

Nummer	Einzelkonti nach Funktionen Gemeinde	Rechnung 2019		Voranschlag 2019		Rechnung 2018	
		Aufwand	Ertrag	Aufwand	Ertrag	Aufwand	Ertrag
113.309.01	Aus- und Weiterbildungskosten	184.60		5'000		125.50	
113.309.02	Arbeitssicherheit	101.00		160		943.40	
113.309.03	Sonstige Personalkosten	3'809.20		4'420		2'537.20	
113.310.01	Büromaterial und Drucksachen	1'773.38		950		1'145.30	
113.311.01	Anschaffungen EDV	7'849.70		7'360		280.10	
113.315.01	Unterhalt Dienstfahrzeug/Versicherungen	3'395.88		2'500		2'009.29	
113.315.02	Wartung EDV	11'735.30		4'380		10'839.50	
113.315.03	Unterhalt Mobilien/Maschinen	414.65				190.30	
113.317.01	Spesen	227.30				400.00	
113.318.01	Telefon- und Internetgebühren	2'303.25		1'380		1'960.70	
113.318.02	Porto- und Postcheckspesen	1'216.40		1'320		994.30	
113.318.03	Inkassospesen	1'242.40		690		1'122.30	
113.318.05	Polizeigericht/Kommissionen			1'000			
113.431.01	Gebühren für Amtshandlungen		14'825.83		15'000		15'726.00
113.436.02	Rückerstattungen Inkassospesen		1'044.30		530		450.00
113.437.00	Polizeibussen		23'596.86		35'000		52'248.41
113.441.00	Automatengebühren		2'000.00		2'000		2'040.00
119	Sicherheit	1'101.00		10'000		550.50	
119.318.00	Entschädigung Sicherheitsdienste	1'101.00		10'000		550.50	
140	Feuerwehr	134'256.92	40'013.75	167'000	38'000	132'901.87	41'267.60
140.301.01	Lohn Sicherheitsbeauftragter	5'000.00		5'000		5'000.00	
140.301.02	Sold Feuerwehr	47'822.30		74'000		49'209.00	
140.303.00	Sozialleistungen					483.80	
140.309.00	Übriger Personalaufwand	7'505.75		500		5'445.20	
140.310.00	Büromaterial und Drucksachen	1'733.65		500		274.00	
140.311.00	Anschaffungen Geräte und Ausrüstung	19'117.12		25'000		10'300.09	
140.312.00	Wasser / Energie und Heizmaterial	15'497.80		20'000		14'575.06	

LAUFENDE RECHNUNG

Nummer	Einzelkonti nach Funktionen	Rechnung 2019		Voranschlag 2019		Rechnung 2018	
		Aufwand	Ertrag	Aufwand	Ertrag	Aufwand	Ertrag
140.313.00	Verbrauchsmaterial	1'180.25		2'000		297.40	
140.314.00	Baulicher Unterhalt	1'264.40		1'500		13'028.37	
140.315.00	Unterhalt Mobilien/Maschinen	3'086.38				1'405.25	
140.315.01	Unterhalt Hydranten	6'187.35		10'000		7'827.10	
140.315.02	Unterhalt Fahrzeuge	569.75		6'000		393.10	
140.316.00	Funkanlage und -netz	8'568.35		4'000		3'768.00	
140.317.01	Spesenentschädigungen			500			
140.318.01	Telefongebühren			1'000		523.85	
140.318.02	Verschiedene Anlässe			2'500		4'651.95	
140.318.03	Versicherungen	7'065.07		7'000		7'038.30	
140.319.00	Verbandsbeiträge	400.00		1'000		874.00	
140.351.00	Alarmsystem der Feuerwehren	3'000.00		1'500		2'807.40	
140.390.00	Anteil Kosten Werkhof	6'258.75		5'000		5'000.00	
140.430.00	Feuerwehersatzgebühren		18'804.25		21'000		24'867.60
140.436.00	Rückerstattungen Dritter		5'209.50		1'000		400.00
140.461.01	Kantonsbeitrag an Stützpunkt B		16'000.00		16'000		16'000.00
151	Schiessanlagen	488.00	62'486.50			5'712.65	
151.314.00	Kugelfang	488.00				5'712.65	
151.461.00	Kantonsbeiträge		62'486.50				
160	Zivilschutz	10'173.95	5'504.00	49'160	43'500	7'452.30	3'953.17
160.312.00	Wasser / Energie und Heizmaterial	5'175.95		3'000		5'079.85	
160.313.00	Verbrauchsmaterialien	310.80		500			
160.314.00	Baulicher Unterhalt			40'000		1'648.40	
160.315.00	Unterhalt Mobilien und Maschinen	2'869.35		1'000			
160.315.01	Alarmierung SMT	1'561.55		3'000		216.00	
160.315.04	Unterhalt Zivilschutzmaterial			500			
160.318.01	Telefongebühren	256.30		360		508.05	

LAUFENDE RECHNUNG

Nummer	Einzelkonti nach Funktionen	Rechnung 2019		Voranschlag 2019		Rechnung 2018	
		Aufwand	Ertrag	Aufwand	Ertrag	Aufwand	Ertrag
160.318.02	Versicherungen			300			
160.319.00	Beiträge / San HIST			500			
160.434.00	Benützungsgebühren Zivilschutzanlage		2'504.00		500		953.17
160.460.00	Bundesbeiträge		3'000.00		3'000		3'000.00
160.480.00	Entnahme aus Verpflichtungskonto				40'000		
161	Regionaler Führungsstab	5'655.90	5'655.90	24'500	20'000	16'500.00	16'500.00
161.300.01	Entschädigung Stabchef und Stv.	3'500.00		7'000			
161.300.02	Sitzungen und Übungen	1'289.00		2'000		4'500.00	
161.309.00	Ausbildung			3'000			
161.310.00	Büromaterial und Einrichtungen	866.90		500			
161.380.00	Einlage ins Verpflichtungskonto			12'000		12'000.00	
161.462.00	Beiträge der Gemeinden				8'000		12'000.00
161.480.00	Entnahme aus dem Verpflichtungskonto		5'655.90		12'000		4'500.00
170	Lawinendienst	56'127.15	44'127.55	145'700	70'000	135'179.66	85'004.70
170.300.00	Lawinenkommission	23'660.80		25'000		30'938.00	
170.303.00	Sozialleistungen	2'516.11		2'000		2'873.34	
170.309.00	Lawinen- und Rettungskurse			2'000			
170.309.05	Beitrag First Responder	5'779.40		5'500		5'165.00	
170.309.06	Bergrettung	1'326.90		3'000		5'209.90	
170.310.00	Büromaterial und Drucksachen	63.00		200		213.20	
170.311.00	Lawinen- und Rettungsmaterial			3'000			
170.314.00	Baulicher Unterhalt	109.75		50'000		1'450.55	
170.315.01	Wartung Geräte und Anlagen	11'317.30		30'000		56'190.77	
170.315.02	Lawinenschiessen / Rekoflüge	1'284.40		15'000		21'425.35	
170.318.01	Alarmierung und Telefongebühren	9'069.49		5'000		7'837.15	
170.318.02	Versicherungen			3'000		2'876.40	
170.319.00	Beiträge HAZ	1'000.00		1'000		1'000.00	

LAUFENDE RECHNUNG

Nummer	Einzelkonti nach Funktionen	Rechnung 2019		Voranschlag 2019		Rechnung 2018	
		Aufwand	Ertrag	Aufwand	Ertrag	Aufwand	Ertrag
170.365.00	Eigene Beiträge an private Institutionen			1'000			
170.461.00	Kantonsbeiträge		43'507.75		60'000		70'559.70
170.462.00	Gemeindebeiträge Inden und Albinen		619.80		10'000		14'445.00
2	UNTERRICHTSWESEN - BILDUNG	1'430'318.39	281'208.70	1'336'620	152'590	1'220'053.15	192'586.87
	Nettoergebnis		1'149'109.69		1'184'030		1'027'466.28
200	Kindergarten	1'555.65		2'500	500	838.85	
200.310.01	Spiel- und Beschäftigungsmaterial	1'555.65		2'500		838.85	
200.461.01	Kantonsbeitrag				500		
210	Primarschule + Kindergarten	266'035.55	4'000.00	333'640	1'000	310'652.05	
210.301.00	Lehrergehälter Gemeinde	1'516.25		6'000			
210.303.00	Sozialleistungen	195.75					
210.310.00	Schulmaterial und Lehrmittel	9'602.35		12'000		15'959.35	
210.315.02	Unterhalt Mobilien / Maschinen			1'000		845.50	
210.361.00	Gemeindeanteil für Schüler KG und PS	254'721.20		314'640		293'847.20	
210.433.00	Rückerstattungen Schulgelder				1'000		
210.461.00	Kantonsbeitrag		4'000.00				
211	Orientierungsschule	132'077.50		120'600		88'085.00	
211.310.00	Schulmaterial und Lehrmittel	11'162.75		17'000		13'667.00	
211.315.02	Unterhalt Mobilien/Maschinen	82.85		1'000			
211.361.00	Gemeindeanteil für Schüler OS	120'831.90		102'600		74'418.00	
213	Sekundarstufe II	42'425.49	17'823.50	66'000	33'000	64'804.40	31'124.80
213.364.00	Transportkosten für Lernende	42'425.49		66'000		64'804.40	

LAUFENDE RECHNUNG

Nummer	Einzelkonti nach Funktionen	Rechnung 2019		Voranschlag 2019		Rechnung 2018	
		Aufwand	Ertrag	Aufwand	Ertrag	Aufwand	Ertrag
213.461.00	Beteiligung des Kantons		17'823.50		33'000		31'124.80
219	Nicht aufteilbares öffentliche Schule	616'709.95	150'954.50	430'200	36'900	349'730.02	93'162.37
219.301.00	Löhne Abwartspersonal	135'671.25				111'724.50	
219.303.00	Sozialleistungen	22'596.87				16'957.33	
219.309.00	Sonstige Personalkosten	12'116.81		5'000		1'280.78	
219.310.01	Büromaterial und Drucksachen	35'624.40		15'000		14'383.35	
219.310.02	Schul- und Lehrerbibliothek	51.55		1'000		2'198.34	
219.311.01	Ankauf Turn- & Spielmaterial	7'212.16		2'000		2'018.75	
219.311.02	Anschaffungen Mobilien/Apparate	3'771.65					
219.312.00	Wasser / Energie und Heizmaterial	71'683.70		90'000		72'221.45	
219.313.00	Verbrauchsmaterialien	1'414.85		3'000		518.10	
219.314.01	Ordentlicher Gebäudeunterhalt	244'248.26		100'000		83'358.52	
219.315.00	Unterhalt Mobilien/Maschinen	1'354.30		2'000		499.00	
219.315.01	ICT Schule	2'196.50		15'000		1'653.60	
219.318.01	Aufwendungen Schulsport	3'725.70		10'000		9'148.00	
219.318.03	Telefon und Internet	50.00		1'000		733.70	
219.318.04	Versicherungen	21'049.30		23'000		20'794.80	
219.318.05	Radio- und Fernsehempfangsgebühren			700		398.30	
219.318.06	Präventionserziehung			1'000			
219.318.07	Mittagstisch	16'937.40		500		11'061.50	
219.318.08	Übersetzungen Schule Leukerbad	962.35		6'000		780.00	
219.318.09	HSK Portugiesisch			2'000			
219.318.10	Schulsozialarbeit	15'410.00		15'000			
219.318.11	Grundmaterial Schüler	66.20		8'000			
219.390.00	Interne Verrechnungen	20'566.70		130'000			
219.427.00	Mieterträge Abwartswohnung		8'400.00		8'400		8'400.00
219.434.00	Benützungsgebühren		3'460.75		4'000		1'284.77
219.436.02	Erstattung Schüler- und Lehreranteil		13'032.00		5'000		18'150.00
219.436.03	Rückerstattung Schulgeld anderer Gemeinden		22'929.60		19'000		32'942.60

LAUFENDE RECHNUNG

Nummer	Einzelkonti nach Funktionen	Rechnung 2019		Voranschlag 2019		Rechnung 2018	
		Aufwand	Ertrag	Aufwand	Ertrag	Aufwand	Ertrag
219.436.04	Versicherungsleistungen		81'435.00				
219.436.05	Rückerstattungen Mittagstisch		12'697.15				11'835.00
219.461.00	Kantonsbeitrag				500		11'550.00
219.490.00	Anteil Kosten Regiebetriebe		9'000.00				9'000.00
220	Sonderschulen	4'870.90	4'455.00	18'680	5'000	34'603.70	7'667.70
220.361.00	Gemeindeanteil für Schüler in Institutionen	2'628.60		13'680		30'655.90	
220.365.00	Beteiligung an Sonderschulen	2'242.30		5'000		3'947.80	
220.436.00	Elternbeiträge		4'455.00		5'000		7'667.70
239	Übriges berufliches Bildungswesen	2'000.00		10'000		3'530.00	
239.352.00	Schulgelder an andere Gemeinden	2'000.00		10'000		3'530.00	
269	Fachschulen	202'971.74		200'000		202'652.43	
269.364.00	Zuschuss Fachhochschule HEV	202'971.74		200'000		202'652.43	
290	Schuldirektion	161'671.61	103'975.70	155'000	76'190	165'156.70	60'632.00
290.302.00	Löhne Schuldirektion	142'450.95		140'000		125'165.05	
290.303.00	Soziallasten	19'220.66		15'000		14'820.30	
290.361.00	Löhne Schuldirektion					25'171.35	
290.461.00	Kantonsbeitrag		31'379.55		43'190		26'005.90
290.462.00	Beiträge von anderen Gemeinden		72'596.15		33'000		34'626.10
3	KULTUR - FREIZEIT - KULTUS	706'501.88	81'216.60	766'092	78'000	466'480.18	68'798.05
	Nettoergebnis		625'285.28		688'092		397'682.13
300	Galerie St.Laurent	9'640.65		13'700		9'645.75	

LAUFENDE RECHNUNG

Nummer	Einzelkonti nach Funktionen Gemeinde	Rechnung 2019		Voranschlag 2019		Rechnung 2018	
		Aufwand	Ertrag	Aufwand	Ertrag	Aufwand	Ertrag
300.312.00	Wasser / Energie und Heizmaterial	8'846.05		10'000		8'196.85	
300.314.00	Baulicher Unterhalt			3'000		656.80	
300.318.02	Versicherungen	794.60		700		792.10	
302	Theater Konzerte	41'485.75		100'000		6'000.00	
302.390.00	Anteil Kosten Werkhof	41'485.75		100'000		6'000.00	
303	Gemeindevereine	100'984.45		113'000		30'743.15	
303.362.00	Beiträge Dalakoop	4'661.15		6'000		4'476.00	
303.365.01	Beiträge an Vereine	7'174.00		7'000		13'032.95	
303.365.02	Beiträge an touristische Institutionen	1'256.85					
303.390.00	Anteil Kosten Werkhof	87'892.45		100'000		13'234.20	
304	Musikschulen	8'616.50		6'500		7'235.25	
304.365.01	Beitrag an Musikschule	8'059.25		6'000		7'235.25	
304.365.02	Beitrag an musikalische Früherziehung MFE	557.25		500			
309	Übrige Kulturförderung	2'917.05		5'500		4'762.35	
309.365.01	Jungburgerfeier	521.25		3'000		2'109.65	
309.365.02	Beitrag an Fronleichnam	2'395.80		2'500		2'652.70	
330	Parkanlagen und Wanderwege	103'388.62		42'000		47'127.65	
330.314.01	Unterhalt und Bepflanzung Öffentliche Anlagen	102'621.40		40'000		44'880.50	
330.314.02	Unterhalt Brunnen	767.22		2'000		2'247.15	

LAUFENDE RECHNUNG

Nummer	Einzelkonti nach Funktionen	Rechnung 2019		Voranschlag 2019		Rechnung 2018	
		Aufwand	Ertrag	Aufwand	Ertrag	Aufwand	Ertrag
340	Spiel- und Sportanlagen	81'074.75		100'500	5'000	1'152.85	
340.312.00	Wasser / Energie und Heizmaterial	647.05		500		462.05	
340.314.00	Baulicher Unterhalt	80'427.70		100'000		690.80	
340.434.00	Benützungsgebühren Sportplatz				5'000		
350	Kinderspielplatz	3'716.60	3'716.60	15'000	15'000	10'798.05	10'798.05
350.314.00	Unterhalt Kinderspielplätze			15'000		10'798.05	
350.380.00	Einlage in Fonds Unterhalt Kinderspielplätze	3'716.60					
350.430.00	Beiträge Dritter für Kinderspielplätze		3'716.60				-1'125.00
350.480.00	Entnahme aus Fonds Unterhalt Kinderspielplätze				15'000		11'923.05
390	Römisch-katholische Kirche	317'677.51	77'500.00	332'892	58'000	312'015.13	58'000.00
390.301.00	Löhne Pfarrei	258'168.05		250'410		243'592.25	
390.303.00	Sozialleistungen	37'153.91		50'082		30'924.53	
390.312.00	Wasser / Energie und Heizmaterial	5'625.55		7'000		5'385.70	
390.314.01	Baulicher Unterhalt	1'333.60		500		13'653.85	
390.318.00	Versicherungen	7'396.40		7'000		8'458.80	
390.362.00	Defizitübernahme Römisch-kath. Pfarrei	8'000.00		17'900		10'000.00	
390.436.01	Rückerstattungen Löhne		19'500.00				
390.436.04	Gemeindebeitrag Inden und Albinen		58'000.00		58'000		58'000.00
391	Evangelisch-refomierte Kirche	37'000.00		37'000		37'000.00	
391.365.00	Beitrag an reformierte Kirchengemeinde	37'000.00		37'000		37'000.00	
4	GESUNDHEIT	238'525.94	117'875.40	222'100	104'000	225'398.62	114'884.74
	Nettoergebnis		120'650.54		118'100		110'513.88

LAUFENDE RECHNUNG

Nummer	Einzelkonti nach Funktionen	Rechnung 2019		Voranschlag 2019		Rechnung 2018	
		Aufwand	Ertrag	Aufwand	Ertrag	Aufwand	Ertrag
440	Gemeinde Sozialmedizinisches Regionalzentrum	73'567.98		68'000		9'979.22	
440.362.00	Beitrag an SMZ Susten	73'567.98		68'000		9'979.22	
450	Krankheitsbekämpfung	7'237.75		10'500		3'354.56	
450.361.00	Suchtbehandlungen	3'221.50		5'000		3'354.56	
450.365.02	Beitrag an andere Institutionen	4'016.25		5'500			
460	Schulzahnärztliche Pflege	32'338.70		15'000		28'396.85	
460.365.00	Schulzahnpflege	32'338.70		15'000		28'396.85	
470	Lebensmittelkontrolle			7'600	4'000		
470.318.02	Pilzkontrollstelle			100			
470.318.03	Wasserkontrollen			7'500			
470.436.00	Ertrag Wasserkontrollen				4'000		
480	Eigene Quellen	78'501.51	117'875.40	80'000	100'000	147'807.19	114'884.74
480.314.00	Baulicher Unterhalt	78'501.51		80'000		147'807.19	
480.435.00	Thermalwasserlieferung an Dritte		117'875.40		100'000		114'884.74
490	Übriges Gesundheitswesen	46'880.00		41'000		35'860.80	
490.361.00	Gemeindebeitrag an Betriebskosten für das Rettu	46'880.00		41'000		35'860.80	
5	SOZIALE WOHLFAHRT	655'599.15	101'217.66	458'500	53'000	633'954.70	41'820.66
	Nettoergebnis		554'381.49		405'500		592'134.04

LAUFENDE RECHNUNG

Nummer	Einzelkonti nach Funktionen	Rechnung 2019		Voranschlag 2019		Rechnung 2018	
		Aufwand	Ertrag	Aufwand	Ertrag	Aufwand	Ertrag
500	AHV-Gemeindezweigstelle		6'646.95		6'000		6'641.25
500.451.00	AHV-Gemeindezweigstelle		6'646.95		6'000		6'641.25
530	Ergänzungsleistungen zur Alters- und Invalidenversicherung	81'431.16		75'000		87'720.24	
530.361.00	Ergänzungsleistungen	81'431.16		75'000		87'720.24	
540	Jugendschutz	28'800.00		15'000		26'696.40	2'418.50
540.361.00	Erziehungsbeistand	28'800.00		15'000		26'696.40	
540.436.00	Elternbeiträge						2'418.50
541	Kinderheime und Kinderkrippen	40'000.00		40'000		40'000.00	
541.365.00	Beitrag an Kinderhort Champignon	40'000.00		40'000		40'000.00	
542	Jugendarbeitsstelle	16'017.00		13'500		13'605.00	
542.365.00	Jugendarbeitsstelle	16'017.00		13'500		13'605.00	
550	Behinderte	144'247.26		124'000		162'367.44	
550.361.00	Beitrag zu Gunsten Behinderter	144'247.26		124'000		162'367.44	
570	Alters- und Pflegeheim	144'023.27	80'505.71	110'000	47'000	145'574.63	32'760.91
570.364.00	Gemeindebeitrag Betriebskosten Pflegeheime	106'450.26		50'000		88'163.72	
570.365.00	Defizitübernahme Verein Altershilfe	17'573.01		40'000		17'410.91	
570.380.00	Einlage ins Verpflichtungskonto	20'000.00		20'000		40'000.00	
570.436.00	Beiträge Dritter						1'400.00

LAUFENDE RECHNUNG

Nummer	Einzelkonti nach Funktionen	Rechnung 2019		Voranschlag 2019		Rechnung 2018	
		Aufwand	Ertrag	Aufwand	Ertrag	Aufwand	Ertrag
570.452.00	Beiträge Albinen/Inden an Verein Altershilfe		6'990.00		7'000		13'950.00
570.480.00	Entnahme aus dem Verpflichtungskonto		73'515.71		40'000		17'410.91
580	Individuelle Fürsorge und Sozialhilfe	144'035.07		38'500		134'198.50	
580.300.00	Vormundschaftsbehörde	47'426.80		3'500		32'149.80	
580.366.00	Sozialhilfe	96'608.27		35'000		102'048.70	
581	Beiträge an Sozialeinrichtung	31'981.40		5'500			
581.365.00	Beiträge an andere Institutionen	1'487.80		500			
581.366.00	Wirtschaftliche Hilfe und Unterstützungen	30'493.60		5'000			
582	Kantonaler Beschäftigungsfonds	15'121.59		25'000		15'567.09	
582.361.00	Beschäftigungsfonds	15'121.59		25'000		15'567.09	
589	Übrige Fürsorge	8'742.40	14'065.00	10'000		8'125.40	
589.361.00	Kantonales Integrationsprogramm	8'742.40		10'000		8'125.40	
589.461.00	Kantonsbeitrag		14'065.00				
590	Hilfsaktionen	1'200.00		2'000		100.00	
590.366.00	Pro Juventute	1'200.00		2'000		100.00	
6	VERKEHR	2'377'652.03	881'127.76	2'547'680	986'010	2'260'360.46	787'906.22
	Nettoergebnis		1'496'524.27		1'561'670		1'472'454.24
610	Kantonsstrassen	516'384.50		478'000		530'071.90	

LAUFENDE RECHNUNG

Nummer	Einzelkonti nach Funktionen	Rechnung 2019		Voranschlag 2019		Rechnung 2018	
		Aufwand	Ertrag	Aufwand	Ertrag	Aufwand	Ertrag
610.361.00	Beteiligung am kantonalen Strassennetz	516'384.50		478'000		530'071.90	
620	Gemeindestrassennetz	458'468.37	20'635.90	327'500	20'000	244'472.11	-8'417.23
620.312.01	Elektrische Energie	38'886.55		45'000		50'040.75	
620.313.00	Verbrauchsmaterialien	1'116.95		5'000		1'098.05	
620.314.01	Strassensignalisationen	1'088.10		5'000		400.00	
620.314.02	Unterhaltsarbeiten	50'324.69		30'000		10'488.50	
620.314.03	Belagsarbeiten	109'716.90		50'000		34'562.10	
620.314.04	Strassenmarkierungen	58'027.35		6'000		5'708.95	
620.314.05	Unterhalt Bike- und Wanderwege	40'637.58		90'000		50'416.60	
620.314.06	Unterhalt Forstwege	23'930.40		30'000		3'726.31	
620.315.05	Unterhalt Beleuchtungsanlagen	92'259.45		22'000		20'032.15	
620.315.06	Schneeräumung und Dritteinsätze	26'192.25		40'000		65'069.50	
620.315.07	Unterhalt Weihnachtsbeleuchtung	16'288.15		2'500		1'429.20	
620.319.00	Selbstbehalte für Schäden			2'000		1'500.00	
620.436.00	Wiedereingebrachte Unkosten		20'635.90		20'000		-8'417.23
621	Parkplätze und Parkuhren	22'915.65	49'410.10	28'000	40'480	39'274.50	38'725.51
621.314.01	Unterhalt Parkuhren	1'833.05		4'000		1'203.25	
621.314.02	Unterhalt Parkplätze	3'491.05		1'000		9'416.45	
621.314.03	Parkleitsystem	1'224.10		1'000		1'843.00	
621.314.04	Unterhalt Barrieren	9'367.45		15'000		19'811.80	
621.316.00	Miete Parkplatz Fischweiher	7'000.00		7'000		7'000.00	
621.434.00	Parkplatzgebühren		49'410.10		40'000		38'245.51
621.436.05	Rückerstattung Anteil Parkplatz Fischweiher				480		480.00
622	Werkhof	1'342'530.51	811'081.76	1'672'180	925'530	1'413'514.70	757'597.94
622.301.00	Löhne Betriebspersonal	874'255.35		1'160'000		931'195.25	

LAUFENDE RECHNUNG

Nummer	Einzelkonti nach Funktionen	Rechnung 2019		Voranschlag 2019		Rechnung 2018	
		Aufwand	Ertrag	Aufwand	Ertrag	Aufwand	Ertrag
622.303.00	Sozialleistungen	160'147.59		220'000		162'195.71	
622.306.00	Dienstkleider			5'000			
622.308.00	Temporäre Arbeitskräfte	3'704.75		1'000		760.00	
622.309.01	Aus- und Weiterbildungskosten	381.40		2'820		259.30	
622.309.02	Arbeitssicherheit	50.50		5'000		471.30	
622.309.03	Sonstige Personalkosten	8'381.80		8'840		5'707.40	
622.310.01	Büromaterial und Drucksachen	1'439.50		950		1'145.30	
622.311.01	Anschaffungen EDV	3'924.90		3'680		140.10	
622.311.02	Anschaffungen Geräte Maschinen	180.00		4'000		26'271.85	
622.312.00	Wasser / Energie und Heizmaterial	10'470.25		10'000		13'184.40	
622.313.01	Werkzeuge und Verbrauchsmaterial	27'465.41		25'000		22'108.56	
622.313.02	Materialbeschaffungen für Dritte			10'000		2'360.73	
622.313.05	Treibstoffe	55'543.45		50'000		53'451.80	
622.315.01	Unterhalt Mobilien	12'547.75		1'000			
622.315.02	Unterhalt Fahrzeuge	110'911.87		60'000		73'567.25	
622.315.03	Unterhalt Geräte und Maschinen	3'595.25		15'000		19'140.60	
622.315.04	Wartung EDV	1'938.60		2'190		5'419.70	
622.316.01	Miete Werkstatt und Garage	4'650.00		5'000		6'750.00	
622.316.02	Miete Fahrzeuge	32'304.20		40'000		37'662.60	
622.317.01	Spesenentschädigungen	6'619.15		7'000		6'942.45	
622.318.01	Versicherungen Gebäude			3'000			
622.318.02	Versicherungen / Steuern / LSVa Fahrzeuge	19'820.29		27'000		33'692.90	
622.318.03	Porto- und Postcheckspesen	1'216.40		1'320		994.30	
622.318.04	Inkassospesen	1'242.40		690		1'122.30	
622.318.05	Telefon- und Internetgebühren	1'285.30		690		893.05	
622.319.00	Schadenfälle	454.40		3'000		829.30	
622.376.00	Materialbeschaffungen für Dritte					7'248.55	
622.431.03	Erlös Material an Dritte		40'412.20				46'170.80
622.434.01	Für Dritte ausgeführte Arbeiten		50'863.71		35'000		81'960.99
622.434.02	Anteil ausgeführte Arbeiten für My Leukerbad		17'850.00		20'000		50'050.00
622.436.02	Rückerstattung Löhne		14'986.85		35'000		41'006.50

LAUFENDE RECHNUNG

Nummer	Einzelkonti nach Funktionen	Rechnung 2019		Voranschlag 2019		Rechnung 2018	
		Aufwand	Ertrag	Aufwand	Ertrag	Aufwand	Ertrag
622.436.03	Rückerstattungen Inkassospesen		944.30		530		450.00
622.490.00	Interne Verrechnungen		686'024.70		835'000		537'959.65
650	Regionalverkehrsbetriebe	37'353.00		42'000		33'027.25	
650.315.00	Unterhalt Bushaltestellen			2'000			
650.318.00	Versicherung Bushaltestellen	109.10				100.30	
650.361.00	Beteiligung regionaler Personeneverkehr	37'243.90		40'000		32'926.95	
7	UMWELT - RAUMORDNUNG	2'534'869.08	2'415'697.38	2'417'440	2'349'740	2'501'884.90	2'428'109.04
	Nettoergebnis		119'171.70		67'700		73'775.86
700	Wasserversorgung	686'786.19	686'786.19	661'580	661'580	693'267.13	693'267.13
700.301.00	Löhne Betriebspersonal	16'000.00		16'000		16'000.00	
700.303.00	Sozialleistungen	941.17		2'000		1'199.84	
700.309.01	Aus- und Weiterbildungskosten	295.30		2'180		200.70	
700.309.02	Arbeitssicherheit	151.50		240		1'414.70	
700.310.01	Büromaterial und Drucksachen	4'321.20		2'840		3'438.20	
700.311.01	Anschaffungen Mobilien/Maschinen					420.40	
700.311.02	Ankauf Wasserzähler	6'161.85		3'000		1'042.55	
700.311.03	Anschaffungen EDV	11'782.00		11'050		10'990.80	
700.312.00	Wasser / Energie und Heizmaterial	42'065.30		70'000		43'347.45	
700.315.01	Allgemeine Unterhalts- und Betriebskosten	125'137.18		50'000		153'104.44	
700.315.02	Wartung EDV	12'015.30		4'380		10'839.50	
700.315.03	Unterhalt Zähler	1'603.75		10'000		2'303.90	
700.315.04	Unterhalt Mobilien/Maschinen					190.30	
700.318.01	Versicherungen	6'959.90		12'000		11'249.50	
700.318.02	Trinkwasseranalysen	853.20		3'000		5'476.50	
700.318.03	Rechtsberatung	3'866.40		2'000		4'169.15	
700.318.04	Technische Beratung			2'000		21'614.15	

LAUFENDE RECHNUNG

Nummer	Einzelkonti nach Funktionen	Rechnung 2019		Voranschlag 2019		Rechnung 2018	
		Aufwand	Ertrag	Aufwand	Ertrag	Aufwand	Ertrag
700.318.05	Telefon- und Internetgebühren	4'537.00		1'380		3'308.25	
700.318.06	Porto und Postcheckgebühren	3'644.60		3'950		2'979.20	
700.318.07	Inkassospesen	3'722.50		2'050			
700.319.00	Erlösminderung in Folge Verlust	1'709.37				6'764.93	
700.319.02	Schadenfälle	850.85		5'000			
700.330.00	Erlösminderung infolge Verlust	51'763.57		5'000			
700.380.20	Rückstellungen Wiederbeschaffungswerte Trinkw	318'862.75		340'310		319'791.97	
700.390.01	Interne Verrechnungen	69'541.50		113'200		73'420.70	
700.427.00	Miete Reservoir		9'187.20				
700.434.00	Ertrag Wassergebühren		645'049.99		660'000		677'158.78
700.436.01	Ertrag Wasserkontrollen		4'814.30				5'487.60
700.436.02	Rückerstattung Inkassospesen		2'834.70		1'580		1'350.80
700.436.10	Rückerstattungen Versicherungen		24'900.00				9'269.95
710	Abwasserentsorgung	890'480.50	890'480.50	881'580	881'580	922'584.44	922'584.44
710.301.00	Löhne					7'438.50	
710.309.01	Aus- und Weiterbildungskosten	922.80		6'820		627.30	
710.309.02	Arbeitssicherheit	151.50		240		1'414.70	
710.309.03	Sonstige Personalkosten	1'465.10		1'700		975.80	
710.310.01	Büromaterial und Drucksachen	4'321.20		2'840		3'438.20	
710.311.00	Anschaffungen Mobilien/Maschinen					7'118.45	
710.311.01	Anschaffungen EDV	11'782.00		11'050		420.40	
710.312.00	Wasser / Energie und Heizmaterial	57'729.80		50'000		44'540.00	
710.314.00	Unterhalt Kanalisationsnetz	32'758.30		50'000		9'179.45	
710.315.01	Unterhalt Mobilien/Maschinen	109.65				190.30	
710.315.02	Allgemeinde Unterhalts- und Betriebskosten	104'325.17		60'000		88'205.60	
710.315.03	Klärschlamm Entsorgung	51'405.18		40'000		46'087.90	
710.315.04	Wartung EDV	11'735.30		4'380		10'839.50	
710.317.01	Spesenentschädigungen			1'000			
710.318.01	Versicherungen	2'053.80		6'500		7'179.10	

LAUFENDE RECHNUNG

Nummer	Einzelkonti nach Funktionen Gemeinde	Rechnung 2019		Voranschlag 2019		Rechnung 2018	
		Aufwand	Ertrag	Aufwand	Ertrag	Aufwand	Ertrag
710.318.02	Rechtsberatung			5'000			
710.318.03	Technische Beratung			3'000		19'524.50	
710.318.04	Telefon- und Internetgebühren	1'659.30		1'380		1'988.85	
710.318.05	Porto- und Postcheckspesen	3'644.60		3'950		2'979.20	
710.318.06	Inkassospesen	3'722.50		2'050			
710.319.02	Schadenfälle			3'000			
710.330.00	Erlösminderung in Folge Verlust			5'000			
710.380.20	Rückstellungen Wiederbeschaffungswerte Abwas	409'307.35		457'470		492'616.59	
710.390.01	Interne Verrechnungen	193'386.95		166'200		177'820.10	
710.434.00	Ertrag Abwassergebühren		887'645.80		880'000		919'073.64
710.436.02	Rückerstattungen Inkassospesen		2'834.70		1'580		1'350.80
710.436.04	Wiedereingebrachte Unkosten						2'160.00
720	Abfallbewirtschaftung	796'516.04	796'516.04	761'580	761'580	815'376.75	815'376.75
720.309.01	Aus- und Weiterbildungskosten	258.50		1'910		175.70	
720.309.02	Arbeitssicherheit	151.50		240		1'414.70	
720.310.00	Büromaterial und Drucksachen			2'840			
720.310.01	Büromaterial und Druckkosten	4'321.20				3'438.20	
720.311.01	Anschaffungen EDV	11'782.00		11'050		420.40	
720.314.01	Unterhalt Kehrriechanlagen	7'329.92		5'000		16'596.19	
720.314.02	Unterhalt Deponie	1'069.12		8'000		3'364.30	
720.315.01	Wartung EDV	11'735.30		4'380		10'839.50	
720.315.02	Unterhalt Mobilien/Maschinen	365.00				190.30	
720.318.01	Versicherungen	352.10		500		638.70	
720.318.02	Karton- und Papiersammlung	7'990.95		10'000		8'906.94	
720.318.03	Rechtsberatung			20'000		15'009.70	
720.318.04	Sonderabfälle	2'520.80				1'755.89	
720.318.05	Kehrriechabfuhr und -verbrennung	461'589.64		400'000		421'642.68	
720.318.06	Technische Beratung			20'000			
720.318.07	Tierkörperbeseitigung	1'967.97		2'000		1'995.82	

LAUFENDE RECHNUNG

Nummer	Einzelkonti nach Funktionen	Rechnung 2019		Voranschlag 2019		Rechnung 2018	
		Aufwand	Ertrag	Aufwand	Ertrag	Aufwand	Ertrag
720.318.08	Telefon- und Internetgebühren	1'659.30		1'380		1'299.60	
720.318.09	Porto- und Postcheckspesen	3'644.60		3'950		2'979.20	
720.318.10	Inkassospesen	3'722.50		2'050		3'362.60	
720.319.00	Erlösminderung in Folge Verlust					-4'556.87	
720.319.02	Schadenfälle			2'000			
720.330.00	Erlösminderung in Folge Verlust	-900.08		5'000			
720.331.00	Abschreibungen Abfallbeseitigung	10'000.00		9'700		11'000.00	
720.380.20	Rückstellungen Wiederbeschaffungswerte Abfall	21'421.42		42'505		50'268.55	
720.390.01	Interne Verrechnungen	241'184.30		174'700		259'784.65	
720.390.99	Anteil Zinsen	4'350.00		34'375		4'850.00	
720.434.01	Ertrag Kehrichtgebühren		736'526.11		720'000		748'393.86
720.434.02	Ertrag Deponiegebühren		40'255.53		40'000		50'941.49
720.434.03	Rückerstattungen		16'899.70				14'690.60
720.436.02	Rückerstattungen Inkassospesen		2'834.70		1'580		1'350.80
730	Schlachthof	29.25		2'700			
730.312.00	Wasser / Energie und Heizmaterial	29.25		500			
730.314.00	Unterhalt Gebäude			2'000			
730.318.00	Versicherungen			200			
740	Friedhof	23'941.70	11'914.65	10'000	5'000	11'484.10	3'741.87
740.315.00	Unterhalt Friedhof	15'764.20		5'000		6'484.10	
740.390.00	Interne Verrechnungen	8'177.50		5'000		5'000.00	
740.434.00	Bestattungsgebühren		11'914.65		5'000		3'741.87
750	Gewässerverbauungen	63'360.20	30'000.00	60'000	30'000	18'649.95	-6'861.15
750.314.00	Unterhalt Dala und Wildbäche	60'736.10		60'000		18'649.95	
750.319.00	Unwetterschäden	2'624.10					

LAUFENDE RECHNUNG

Nummer	Einzelkonti nach Funktionen	Rechnung 2019		Voranschlag 2019		Rechnung 2018	
		Aufwand	Ertrag	Aufwand	Ertrag	Aufwand	Ertrag
750.461.00	Kantonsbeiträge		30'000.00		30'000		-6'861.15
760	Lawinverbauungen	1'620.00				3'974.13	
760.318.00	Felsüberwachung	1'620.00				3'974.13	
790	Raumplanung	72'135.20		40'000	10'000	36'548.40	
790.318.01	Ortsplanung	38'207.50		40'000		19'538.30	
790.318.02	Regionalplanung	33'927.70				17'010.10	
790.461.00	Kantonsbeiträge				10'000		
8	VOLKSWIRTSCHAFT	4'425'678.14	4'604'416.49	4'301'490	4'468'500	4'095'534.42	4'350'835.37
	Nettoergebnis	178'738.35		167'010		255'300.95	
800	Landwirtschaft			1'000			
800.365.01	Beiträge an die Landwirtschaft			1'000			
814	Unterhalt von Schutzbauten/Schutzwald	17'399.55		30'000		14'174.55	
814.314.01	Arbeiten Forstbetrieb	17'399.55		30'000		14'174.55	
830	Tourismus	429'550.00	113'000.00	479'550	113'000	432'683.00	113'000.00
830.364.01	Beitrag an Tourismus			119'550		122'683.00	
830.364.02	Marketingbeitrag	119'550.00		50'000			
830.364.03	Beitrag an touristische Infrastruktur	150'000.00		150'000		150'000.00	
830.390.00	Arbeiten Werkhof	160'000.00		160'000		160'000.00	
830.462.00	Anteil für Gemeinde		113'000.00		113'000		113'000.00

LAUFENDE RECHNUNG

Nummer	Einzelkonti nach Funktionen	Rechnung 2019		Voranschlag 2019		Rechnung 2018	
		Aufwand	Ertrag	Aufwand	Ertrag	Aufwand	Ertrag
831	My Leukerbad Tourismus	3'623'875.50	3'623'875.50	3'450'000	3'450'000	3'320'464.04	3'320'464.04
831.318.00	Administrativer Aufwand					20'000.00	
831.318.01	Bank- und Postspesen					937.15	
831.318.02	Prozesskosten	2'011.30				9'264.20	
831.330.00	Erlösminderung infolge Verlust	125'036.00					
831.363.01	Zahlungen Kurtaxen	3'470'466.12		2'800'000		2'550'000.00	
831.363.02	Zahlungen TFT	475'000.00		650'000		670'000.00	
831.363.03	Rückzahlungen Kurtaxen	500.00					
831.380.01	Einlage ins Verpflichtungskonto Kurtaxen	-577'382.17				93'999.31	
831.380.02	Einlage ins Verpflichtungskonto TFT	128'244.25				-23'736.62	
831.463.01	Kurtaxen		3'020'631.25		2'800'000		2'674'200.66
831.463.02	Tourismusförderungs Taxen		603'244.25		650'000		646'263.38
860	Leukerbad Energie	354'388.84	867'540.99	335'940	885'500	327'712.83	904'540.32
860.310.01	Büromaterial und Drucksachen			5'000			
860.314.01	Betrieblicher Unterhalt	97'001.35		40'000		82'636.73	
860.315.04	Installationskontrolle	2'594.99		1'500		850.00	
860.318.00	Technische Unterstützung			3'000			
860.318.01	Telefon- und Internetgebühren	61.70				111.20	
860.318.02	Porto- und Postcheckspesen			500			
860.318.03	Inkassospesen			1'000			
860.331.00	Abschreibungen Lichtnetz	46'000.00		74'800		51'114.90	
860.390.01	Interne Verrechnungen	187'930.80		176'500		169'900.00	
860.390.99	Anteil Zinsen	20'800.00		33'640		23'100.00	
860.427.01	Durchleitungsrecht/ Benützungsggebühren		4'642.53		13'000		4'642.53
860.427.02	Vermietung Lichtnetz		650'000.01		650'000		651'390.19
860.427.03	Konzessionsgebühren/Stromverkauf		204'948.45		215'000		240'557.60
860.436.04	Partnerbeitrag KW Dala		7'950.00		7'500		7'950.00

LAUFENDE RECHNUNG

Nummer	Einzelkonti nach Funktionen	Rechnung 2019		Voranschlag 2019		Rechnung 2018	
		Aufwand	Ertrag	Aufwand	Ertrag	Aufwand	Ertrag
870	Deponie Noyer	464.25		5'000	20'000	500.00	12'831.01
870.318.00	Dienstleistungen Dritter	464.25		5'000		500.00	
870.434.00	Ertrag Deponiegebühren				20'000		12'831.01
9	FINANZEN - STEUERN	1'228'026.93	184'157'016.25	1'228'400	6'755'825	1'146'064.46	7'433'478.69
	Nettoergebnis	182'928'989.32		5'527'425		6'287'414.23	
900	Steuern natürliche Personen	93'583.70	5'773'235.06	112'000	5'304'000	152'422.50	6'030'015.80
900.330.01	Steuererlasse	53'899.85		20'000		15'261.95	
900.330.02	Steuerverluste	24'419.85		80'000		122'582.40	
900.340.00	Steuern an andere Gemeinden	15'264.00		12'000		14'578.15	
900.400.01	Einkommenssteuern		3'084'441.55		3'200'000		3'156'146.05
900.400.02	Vermögenssteuern		1'414'601.05		1'100'000		1'281'360.85
900.400.03	Quellensteuern		479'279.01		420'000		369'398.85
900.400.04	Kopfsteuern		21'294.75		15'000		15'131.25
900.400.05	Pauschalsteuern		72'779.95		110'000		183'488.35
900.400.09	Steuerbussen		984.00		1'000		1'125.00
900.402.01	Grundstücksteuern		384'425.25		330'000		375'471.65
900.402.02	Grundstücksteuern Art. 188		94'305.65		70'000		97'134.95
900.403.01	Steuern auf Liquidationsgewinn				5'000		
900.403.03	Grundstückgewinnsteuer		36'411.10		40'000		97'474.40
900.403.04	Steuer auf Lotteriegewinne		1'192.75				551.15
900.404.00	Handänderungssteuern		126'682.95				385'598.10
900.405.00	Erbschafts- und Schenkungssteuern		47'257.05		5'000		57'535.20
900.406.01	Hundesteuern		9'580.00		8'000		9'600.00
901	Steuern juristische Personen		570'775.65		700'000		638'377.75
901.401.01	Gewinn- und Kapitalsteuern		329'499.00		200'000		172'849.95

LAUFENDE RECHNUNG

Nummer	Einzelkonti nach Funktionen	Rechnung 2019		Voranschlag 2019		Rechnung 2018	
		Aufwand	Ertrag	Aufwand	Ertrag	Aufwand	Ertrag
901.401.02	Kapitalsteuern				200'000		166'007.80
901.401.03	Grundstücksteuern		241'276.65		300'000		
901.402.00	Grundstücksteuern						299'520.00
909	Andere Steuern	58'551.75		60'000		47'170.90	
909.318.00	Steuern an Dritte	58'551.75		60'000		47'170.90	
920	Finanzausgleich		472'890.00		456'810		450'558.00
920.444.00	Finanzausgleichsbeiträge		472'890.00		456'810		450'558.00
932	Gemeindeanteile an Regalien und Patente		18'740.74		29'500		28'584.34
932.410.01	Kiesausbeutung				2'000		
932.410.02	Plakatgebühren APG		515.34				1'567.04
932.410.03	Verschiedene Einnahmen				7'500		7'700.00
932.410.04	Wasserrechtszinsen		6'072.00		5'000		6'116.00
932.410.05	Wirtschaftspatente und Konzessionen		12'153.40		15'000		13'201.30
940	Kapitaldienst	119'347.98	253'679.16	123'000	265'515	121'957.30	255'942.80
940.321.01	Vergütungszinsen auf Steuern			1'000			
940.321.02	Verzugszinsen	75.25		2'000		151.10	
940.322.02	Zinsen SANAG AG					60'200.00	
940.322.03	Zinsen Darlehen	23'458.65				28'454.05	
940.322.04	Bankzinsen	80'935.69		80'000		2'438.30	
940.329.00	Zinsen auf Akontozahlungen	14'878.39		40'000		30'713.85	
940.421.01	Zinsen auf Kontokorrentguthaben				5'000		
940.421.02	Verzugszinsen / Mahngebühren		101'339.30		90'000		101'382.95
940.422.01	Festverzinsliche Wertpapiere				2'500		

LAUFENDE RECHNUNG

Nummer	Einzelkonti nach Funktionen	Rechnung 2019		Voranschlag 2019		Rechnung 2018	
		Aufwand	Ertrag	Aufwand	Ertrag	Aufwand	Ertrag
940.422.02	Aktien und Anteilscheine		61'739.00		50'000		53'099.80
940.422.03	Zinsen Darlehen		55'683.30		75'000		69'187.30
940.424.00	Verlustscheine		9'767.56		5'000		4'322.75
940.490.00	Anteil Zinsen Regiebetriebe		25'150.00		38'015		27'950.00
990	Abschreibungen	956'543.50		933'400		810'763.76	
990.331.01	Ordentliche Abschreibungen	956'543.50		933'400		810'763.76	
995	Neutrale Aufwendungen/Erträge		177'067'695.64			13'750.00	30'000.00
995.330.00	Wertberichtigungen					13'750.00	
995.424.00	Neutraler Erfolg		177'067'695.64				30'000.00

INVESTITIONSRECHNUNG

Nummer	Einzelkonti nach Funktionen detailliert	Rechnung 2019		Voranschlag 2019		Rechnung 2018	
		Ausgaben	Einnahmen	Ausgaben	Einnahmen	Ausgaben	Einnahmen
	Gemeinde						
0	ALLGEMEINE VERWALTUNG	35'814.35	-17'550.00			675'553.71	250'000.00
	Nettoergebnis		53'364.35				425'553.71
090	Verwaltungsliegenschaften	35'814.35	-17'550.00			675'553.71	250'000.00
090.500.00	Kauf von Grundstücken VV	20'000.00					
090.503.01	Alte Sennerei	15'814.35				675'553.71	
090.600.00	Verkauf von Grundstücken VV		2'850.00				
090.661.00	Kantons- und Bundesbeiträge		-20'400.00				250'000.00
2	UNTERRICHTSWESEN - BILDUNG			100'000			
	Nettoergebnis				100'000		
219	Nicht aufteilbares öffentliche Schule			100'000			
219.501.00	Bauliche Sanierung			50'000			
219.506.01	Energieoptimierung			50'000			
4	GESUNDHEIT	198'914.80		150'000		630'274.35	
	Nettoergebnis		198'914.80		150'000		630'274.35
480	Eigene Quellen	198'914.80		150'000		630'274.35	
480.501.00	Sanierung Thermalquellen	198'914.80		150'000		630'274.35	

INVESTITIONSRECHNUNG

Nummer	Einzelkonti nach Funktionen detailliert	Rechnung 2019		Voranschlag 2019		Rechnung 2018	
		Ausgaben	Einnahmen	Ausgaben	Einnahmen	Ausgaben	Einnahmen
	Gemeinde						
6	VERKEHR	899'789.30	1'500.00	490'000		104'594.80	
	Nettoergebnis		898'289.30		490'000		104'594.80
610	Kantonsstrassen	47'990.25		50'000		23'819.80	
610.561.00	Beteiligung am kantonalen Strassennetz	47'990.25		50'000		23'819.80	
620	Gemeindestrassennetz	841'699.05		440'000		80'775.00	
620.500.00	Altlasten Enteignungen			40'000			
620.501.02	Dorfbildgestaltung	21'001.50					
620.501.04	Sanierung Gemeindestrassen	820'697.55		300'000		80'775.00	
620.501.22	Begegnungszonen innerorts			100'000			
622	Werkhof	10'100.00	1'500.00				
622.506.00	Anschaffung von Fahrzeugen	10'100.00					
622.669.00	Verkauf von Fahrzeugen		1'500.00				
7	UMWELT - RAUMORDNUNG	2'808'321.47	2'504'378.92	3'015'000	2'755'000	641'897.75	855'720.15
	Nettoergebnis		303'942.55		260'000	213'822.40	
700	Wasserversorgung	468'890.60	468'890.60	315'000	315'000	65'996.25	65'996.25
700.501.01	Sanierung Quelfassungen & Brunnestuben			100'000			
700.501.04	Ausführung nach Zustandserhebung	468'890.60		200'000			

INVESTITIONSRECHNUNG

Nummer	Einzelkonti nach Funktionen detailliert	Rechnung 2019		Voranschlag 2019		Rechnung 2018	
		Ausgaben	Einnahmen	Ausgaben	Einnahmen	Ausgaben	Einnahmen
700.501.06	Wasserversorgung Bodmen			15'000			
700.501.07	Löschwasserbecken					65'996.25	
700.610.00	Anschlussgebühren Wasser				10'000		1'805.03
700.661.00	Kantonsbeiträge						42'849.65
700.669.00	Entnahme aus Rückstellungen		468'890.60		305'000		21'341.57
710	Abwasserentsorgung	712'134.50	712'134.50	700'000	700'000	156'498.40	156'498.40
710.501.02	Elektronische Planerfassung					2'102.60	
710.501.03	Ausführungsprojekte GEP	450'000.00		400'000		11'662.85	
710.503.01	Sanierung ARA	262'134.50		300'000		142'732.95	
710.610.00	Anschlussgebühren Abwasser				10'000		1'845.32
710.669.00	Entnahme aus Rückstellungen		712'134.50		690'000		154'653.08
720	Abfallbewirtschaftung			200'000	200'000		
720.501.01	Kehrichtanlagen			200'000			
72066900	Entnahme aus Rückstellungen				200'000		
750	Gewässerverbauungen	1'008'239.12	1'008'239.12	1'000'000	900'000	79'910.70	373'074.00
750.501.02	Hochwasserschutzkonzept	1'008'239.12		1'000'000		79'910.70	
750.661.00	Kantons- und Bundesbeiträge		1'008'239.12		900'000		373'074.00
760	Lawinerverbauungen	619'057.25	315'114.70	800'000	640'000	339'492.40	260'151.50
760.501.01	Lawinerverbauung Torrent	302'515.35		500'000		339'492.40	
760.501.02	Lawinerverbauung Rechte Talseite	316'541.90		300'000			
760.661.00	Kantonsbeiträge		315'114.70		640'000		260'151.50

INVESTITIONSRECHNUNG

Nummer	Einzelkonti nach Funktionen detailliert	Rechnung 2019		Voranschlag 2019		Rechnung 2018	
		Ausgaben	Einnahmen	Ausgaben	Einnahmen	Ausgaben	Einnahmen
	Gemeinde						
8	VOLKSWIRTSCHAFT	37'783.50		155'000			40'885.10
	Nettoergebnis		37'783.50		155'000	40'885.10	
800	Landwirtschaft	37'783.50		5'000			
800.501.00	Sanierung Flurstrassen	37'783.50		5'000			
860	Leukerbad Energie			150'000			40'885.10
860.501.04	Sanierung Leitungsnetz			150'000			
860.610.00	Anschlussgebühren						40'885.10
009	FINANZEN - STEUERN	462'060.00		350'000		1'450'000.00	
	Nettoergebnis		462'060.00		350'000		1'450'000.00
942	Finanzvermöge	462'060.00		350'000		1'450'000.00	
942.524.00	Wertschriften	462'060.00		350'000		1'450'000.00	
	Total	4'442'683.42	2'488'328.92	4'260'000.00	2'755'000.00	3'502'320.61	1'146'605.25
	Nettoinvestitionen		1'954'354.50		1'505'000.00		2'355'715.36

BESTANDESRECHNUNG 2019

BR detailliert

Konto	Bestandesrechnung Einzelkonti	Bestand am 31.12.2018	Veränderungen		Bestand am 31.12. 2019
			Zuwachs	Abgang	
1	Aktiven	195'531'065.15	55'915'749.73	222'199'891.14	29'246'923.74
10	Finanzvermögen	15'408'135.30	51'378'730.94	50'395'006.08	16'391'860.16
100	Flüssige Mittel	6'392'040.80	31'136'604.19	30'049'937.20	7'478'707.79
1000	Kassen	8'629.05	-12'150.00	-6'075.00	2'554.05
1000.01	Kasse Kanzlei	8'629.05	-12'150.00	-6'075.00	2'554.05
1001	Postcheck	709'930.59	1'785'057.96	1'727'165.92	767'822.63
1001.01	Postcheck Trinkwasser 30-792526-8	11'305.70		11'305.70	
1001.03	Postcheck Lichtversorgung 30-545574-2	10'698.00		10'698.00	
1001.04	Postcheck Abfallbeseitigung 30-388959-6	102'641.98	16'069.71	118'711.69	
1001.05	Postcheck Gemeindekanzlei 19-3061-7	153'651.32	1'710'614.65	1'193'917.84	670'348.13
1001.06	Postcheck Gemeindepolizei 49-328976-8	62'708.19	58'373.60	23'607.29	97'474.50
1001.07	Postcheck Zweckgebundener Zahlungsverkehr 30-169617-6	368'925.40		368'925.40	
1002	Banken	5'673'481.16	29'363'696.23	28'328'846.28	6'708'331.11
1002.01	WKB Kurtaxen L 0865.97.52	278'755.60	3'120'019.45	3'303'445.05	95'330.00
1002.02	WKB TFT A 0865.97.53	66'379.20	504'036.65	541'709.10	28'706.75
1002.03	WKB Steuern E0868.77.36	8'961.60	1'352'273.61	896'280.21	464'955.00
1002.04	WKB Abfall C 0865.97.54	80'606.95	841.65	81'448.60	
1002.05	WKB Kontokorrent L 0100.50.05	186'713.30	7'013'463.10	6'567'920.10	632'256.30
1002.06	WKB Polizeigericht 102.067.87.09	5'589.55		40.00	5'549.55
1002.10	RB Gemeinde 68662.63	1'295'748.52	11'358'597.10	11'015'009.57	1'639'336.05
1002.11	RB Regiebetriebe 68662.68	3'240'794.01	2'995'074.02	3'113'620.65	3'122'247.38
1002.12	RB Alterswohnung 68662.29	167'818.60		14'746.60	153'072.00
1002.13	RB IKFS 68662.54	35'165.85		1'125.00	34'040.85
1002.14	RB Kericht 68662.58	16'942.64		16'942.64	
1002.15	RB Kurtaxen 68662.67	22'067.64	197'441.25	194'001.40	25'507.49
1002.16	RB TFT 686.624.6	7'783.43	10'820.80	498.00	18'106.23
1002.17	RB Depot 686.621.1	-1.20	5.00	.06	3.74
1002.20	UBS 448850.B2Q	5'762.12	1'675.00	2'654.25	4'782.87
1002.22	UBS 448850.02W	95'991.60	44'690.25	95.50	140'586.35
1002.23	UBS 448850.03Q HWSK		1'138'925.55	1'138'925.55	
1002.90	Gemeinde 102.895.80.06	158'401.75	1'625'832.80	1'440'384.00	343'850.55
101	Guthaben	3'807'275.03	17'998'596.79	18'112'285.62	3'693'586.20
1012	Steuerguthaben	1'971'141.64	10'235'688.86	10'273'043.86	1'933'786.64
1012.08	Steuerguthaben 2008	3'504.55	1'334.00	4'838.55	
1012.09	Steuerguthaben 2009	9'771.20	3'224.35	12'995.55	
1012.10	Steuerguthaben 2010	932.15	2'393.20	3'325.35	
1012.11	Steuerguthaben 2011	16'883.90	1'892.05	18'775.95	
1012.12	Steuerguthaben 2012	78'600.30	11'392.30	89'992.60	
1012.13	Steuerguthaben 2013	6'731.20	3'722.45	10'453.65	
1012.14	Steuerguthaben 2014	13'521.85	5'227.10	18'748.95	
1012.15	Steuerguthaben 2015	101'657.00	8'108.55	109'765.55	
1012.16	Steuerguthaben 2016	196'320.47	75'243.60	271'564.07	
1012.17	Steuerguthaben 2017	695'581.94	751'173.35	1'446'755.29	
1012.18	Steuerguthaben 2018	847'637.08	85'142.60	932'779.68	
1012.19	Steuerguthaben 2019		4'252'689.45	4'252'689.45	
1012.90	Debitor Steuern		5'034'145.86	3'100'359.22	1'933'786.64
1012.99	Wertberichtigung auf Steuerguthaben				
1015	Debitorenguthaben	1'836'133.39	7'762'907.93	7'839'241.76	1'759'799.56
1015.01	Trinkwasser	11'699.85	-1'856.03	9'843.82	
1015.04	Abfallbeseitigung	-1'457.40	1'521.87	64.47	
1015.05	Übrige Guthaben	1'442'592.95	7'670'360.25	7'463'641.93	1'649'311.27

Konto	Bestandesrechnung Einzelkonti	Bestand am 31.12.2018	Veränderungen		Bestand am 31.12. 2019
			Zuwachs	Abgang	
1015.07	Debitor Kurtaxen	270'643.70	10'191.80	280'835.50	
1015.08	Debitor TFT				
1015.12	Debitor Sportzentrum alte Gebühren	77'927.90		30'000.00	47'927.90
1015.13	Delkredere Wasser/Abwasser	-12'235.45		675.15	-12'910.60
1015.14	Delkredere Abfallbeseitigung	-7'056.05	1'139.65		-5'916.40
1015.24	Delkredere Sportzentrum	-77'927.90	30'000.00		-47'927.90
1015.26	ReLL AG	61'362.85			61'362.85
1015.27	Skiwell AG	1'298.55	93.35		1'391.90
1015.30	Debitor VST Licht		-2'780.44	-2'780.44	
1015.31	Debitor VST Kehricht		-2'732.02	-2'732.02	
1015.35	Debitor MWST Guthaben	32'671.24	35'360.85	23'080.20	44'951.89
1015.50	Verrechnungssteuer	36'613.15	21'608.65	36'613.15	21'608.65
102	Anlagen	3'241'470.00	194'335.37	263'469.19	3'172'336.18
1021	Aktien und Anteilscheine	44'905.00			44'905.00
1021.01	Aktien AG für Verkehrsbetriebe Leuk-Leukerbad und Umgebung (LLB)	8'800.00			8'800.00
1021.03	Aktien WEG/FMV	1.00			1.00
1021.04	Aktien CCF (eh.GEWAG)	5'000.00			5'000.00
1021.05	Aktien Radio Rottu AG	1'800.00			1'800.00
1021.06	Aktien WKB	24'100.00			24'100.00
1021.07	Aktien Valais Incoming AG	1.00			1.00
1021.08	Aktien Luftseilbahn Kandersteg-Stock AG	1.00			1.00
1021.10	Anteilschein pro Varen	1.00			1.00
1021.11	Anteilschein ESG	5'000.00			5'000.00
1021.12	Aktien Skiwell AG	1.00			1.00
1021.20	Anteilschein Raiffeisenbank	200.00			200.00
1022	Darlehen	2'392'536.00	194'335.37	263'469.19	2'323'402.18
1022.01	Darlehen Burgergemeinde	4'294'623.70			4'294'623.70
1022.02	Darlehen KW Dala	107'083.00			107'083.00
1022.03	Darlehen ReLL	1'260'000.00		210'000.00	1'050'000.00
1022.05	Darlehen Sportzentrum Leukerbad AG	380'000.00			380'000.00
1022.06	Beteiligungen	925'452.00			925'452.00
1022.07	Darlehen Skilift Eri GmbH		100'000.00	20'000.00	80'000.00
1022.08	Darlehen Rettung Torrentbahnen		33'469.19	33'469.19	
1022.11	Darlehen Sportzentrum Leukerbad AG (Kita)		60'866.18		60'866.18
1022.51	./ Wertberichtigung Darlehen Burgergemeinde	-4'294'622.70			-4'294'622.70
1022.52	./ Wertberichtigung Darlehen Sportzentrum Leukerbad AG	-280'000.00			-280'000.00
1023	Liegenschaften	804'029.00			804'029.00
1023.00	Liegenschaften allgemein	804'029.00			804'029.00
103	Transitorische Aktiven	1'967'349.47	2'049'194.59	1'969'314.07	2'047'229.99
1030	Transitorische Aktiven	1'967'349.47	2'049'194.59	1'969'314.07	2'047'229.99
1030.00	Transitorische Aktiven	1'967'349.47	2'049'194.59	1'969'314.07	2'047'229.99
11	Verwaltungsvermögen	12'112'143.39	4'537'018.79	3'794'098.60	12'855'063.58
114	Sachgüter	7'992'037.00	3'980'623.42	3'500'872.42	8'471'788.00
1140	Grundstücke	1'511'017.00	20'000.00	2'850.00	1'528'167.00
1140.01	Grundstücke allgemein	1'511'017.00	20'000.00	2'850.00	1'528'167.00
1141	Tiefbauten	3'134'009.00	3'222'574.57	2'394'574.57	3'962'009.00
1141.01	Wasseranlage	1.00	468'890.60	468'890.60	1.00
1141.02	Brunnenanlage	1.00			1.00
1141.03	Friedhofanlage	1.00			1.00
1141.04	Gemeindestrassen	939'000.00	841'699.05	194'699.05	1'586'000.00
1141.05	Forststrassen	262'000.00	37'783.50	30'783.50	269'000.00

BESTANDESRECHNUNG 2019

BR detailliert

Konto	Bestandesrechnung Einzelkonti	Bestand am	Veränderungen		Bestand am
		31.12.2018	Zuwachs	Abgang	31.12. 2019
1141.06	Parkplätze	119'001.00		12'000.00	107'001.00
1141.07	Thermalquellen	1'066'000.00	198'914.80	126'914.80	1'138'000.00
1141.08	Sportplatzanlage	1.00			1.00
1141.09	Lawinenverbauungen	286'000.00	619'057.25	459'057.25	446'000.00
1141.10	Wildbäche	1.00	1'008'239.12	1'008'239.12	1.00
1141.11	Gartenanlage	1.00			1.00
1141.12	Kantonsstrassen		47'990.25	47'990.25	
1141.13	Nachführung Vermessungen	1.00			1.00
1141.14	Schnee- und Wetterstation	1.00			1.00
1141.15	Anlagen Lichtnetz	462'000.00		46'000.00	416'000.00
1143	Hochbauten	2'951'005.00	727'948.85	1'035'948.85	2'643'005.00
1143.01	Gebäude	1.00			1.00
1143.02	Kulturzentrum St. Laurent	32'000.00		3'000.00	29'000.00
1143.03	Friedhofkapelle	16'000.00		2'000.00	14'000.00
1143.04	Neues Schulhaus	2'130'000.00		256'000.00	1'874'000.00
1143.05	Feuerwehrlokal	294'000.00		31'000.00	263'000.00
1143.06	Pfarrhaus	1.00			1.00
1143.07	Bushaltestellen	1.00			1.00
1143.08	Kläranlage	1.00	712'134.50	712'134.50	1.00
1143.09	Genereller Entwässerungsplan	1.00			1.00
1143.10	Kehrichtanlage	97'000.00		10'000.00	87'000.00
1143.11	Alte Sennerei	382'000.00	15'814.35	21'814.35	376'000.00
1146	Mobilien, Maschinen und Fahrzeuge	396'006.00	10'100.00	67'499.00	338'607.00
1146.01	Mobilien und EDV-Anlage	1.00			1.00
1146.02	Fahrzeuge Feuerwehr	1.00			1.00
1146.03	Fahrzeuge Werkhof	396'003.00	10'100.00	67'499.00	338'604.00
1146.04	Ausrüstung Feuerwehr	1.00			1.00
115	Darlehen und Beteiligungen	4'120'106.39	556'395.37	293'226.18	4'383'275.58
1155	Aktien Verwaltungsvermögen	4'120'106.39	556'395.37	293'226.18	4'383'275.58
1155.01	Aktien AG für Verkehrsbetriebe Leuk-Leukerbad und Umgebung (LLB)	1'000'000.00			1'000'000.00
1155.02	Aktien Valaiscom AG	10'005.00			10'005.00
1155.03	ReLL Produktion AG	25'000.00			25'000.00
1155.04	Aktien Torrentbahnen AG	2'386'206.00	462'060.00		2'848'266.00
1155.05	Aktien My Leukerbad AG	500'000.00			500'000.00
1155.06	Darlehen Rettung Torrentbahnen	98'895.39	33'469.19	132'360.00	4.58
1155.07	Darlehen Erli GmbH	100'000.00		100'000.00	
1155.09	Darlehen Sportzentrum Leukerbad AG (Kita)		60'866.18	60'866.18	
13	Bilanzfehlbetrag	168'010'786.46		168'010'786.46	
139	Bilanzfehlbetrag	168'010'786.46		168'010'786.46	
1390	Bilanzfehlbetrag	168'010'786.46		168'010'786.46	
1390.00	Bilanzfehlbetrag	168'010'786.46		168'010'786.46	
2	Passiven	195'531'065.15		166'284'141.41	29'246'923.74
20	Fremdkapital	194'899'737.07		175'909'299.85	18'990'437.22
200	Laufende Verpflichtungen	1'980'873.16	1'219'796.91		3'200'670.07
2000	Kreditoren	1'973'148.16	1'219'746.91		3'192'895.07
2000.01	Kreditoren allgemein	1'813'936.31	1'220'783.41		3'034'719.72
2000.04	Kreditor Enteignungen	156'103.45			156'103.45
2000.14	Kreditor Guthaben Kurtaxen	3'031.40		959.50	2'071.90
2010.00	VESR Fehlerkonto	77.00		77.00	

Konto	Bestandesrechnung Einzelkonti	Bestand am	Veränderungen		Bestand am
		31.12.2018	Zuwachs	Abgang	31.12. 2019
2001	Depotgelder	7'725.00	50.00		7'775.00
2001.01	Depot Handsender	7'725.00	50.00		7'775.00
202	Langfristige Schulden	188'182'647.83		177'113'453.07	11'069'194.76
2020	Banken	10'000'000.00	207'710.35		10'207'710.35
2010.01	WKB 103.508.09.09				
2020.01	WKB 103.508.09.09	4'000'000.00		120'000.00	3'880'000.00
2020.02	Raiffeisenbank 689.843.843.3	6'000'000.00			6'000'000.00
2020.03	UBS Finanzierung HWSK		327'710.35		327'710.35
2021	IHG Darlehen	1'200'000.00		340'000.00	860'000.00
2021.02	Darlehen Dritter	1'200'000.00		340'000.00	860'000.00
2029	Übrige Mittel- und langfristige Schulden	176'982'647.83		176'981'163.42	1'484.41
2029.01	SANAG	176'969'966.08		176'969'966.08	
2029.02	Übrige Kreditoren	12'681.75		11'197.34	1'484.41
203	Verpflichtungen für Sonderrechnungen	16'993.40	3'000.00		19'993.40
2033	Fonds	16'993.40	3'000.00		19'993.40
2033.01	Kulturfonds	14'738.40	3'000.00		17'738.40
2033.02	Aufforstung	2'255.00			2'255.00
204	Rückstellungen	4'355'094.63		844'106.53	3'510'988.10
2040	Rückstellungen laufende Rechnung	4'250'094.63		836'106.53	3'413'988.10
2040.01	Rückstellungen Wiederbeschaffungswerte Kinderspielplätze	479.60	3'716.60		4'196.20
2040.02	Rückstellungen Wiederbeschaffungswerte Trinkwasser	1'683'432.85		150'027.85	1'533'405.00
2040.03	Rückstellungen Wiederbeschaffungswerte Abwasser	885'067.57		302'827.15	582'240.42
2040.04	Rückstellungen Wiederbeschaffungswerte Abfallentsorgung	1'164'401.78	21'421.42		1'185'823.20
2040.06	Rückstellungen Kurtaxen	355'548.53		355'548.53	
2040.07	Rückstellungen Hochwasserschutz	161'164.30		52'841.02	108'323.28
2049	Wertberichtigung auf Steuerguthaben	105'000.00		8'000.00	97'000.00
2049.00	Wertberichtigung auf Steuerguthaben	105'000.00		8'000.00	97'000.00
205	Transitorische Passiven	364'128.05	825'462.84		1'189'590.89
2050	Transitorische Passiven	364'128.05	825'462.84		1'189'590.89
2050.00	Transitorische Passiven	364'128.05	825'462.84		1'189'590.89
22	Spezialfinanzierungen	631'328.08		152'761.00	478'567.08
228	Verpflichtungen Spezialfinanzierungen	631'328.08		152'761.00	478'567.08
2280	Spezialfinanzierungen gestützt auf übergeordnetes Recht	-388'872.51		93'589.39	-482'461.90
2280.05	Verpflichtungen Kurtaxen	-365'135.89		221'833.64	-586'969.53
2280.06	Tourismusförderungstaxen	-23'736.62	128'244.25		104'507.63
2281	Spezialfinanzierungen gestützt auf Gemeindereglemente	1'020'200.59		59'171.61	961'028.98
2281.01	Ersatzgebühren für Zivilschutzanlage	238'885.05			238'885.05
2281.02	Überbaurecht	51'500.00			51'500.00
2281.03	Kinderspielplatz	58'035.65			58'035.65
2281.04	Verpflichtungskonto Alterswohnung	143'517.69		53'515.71	90'001.98
2281.05	Parkplatzablösungen	491'431.30			491'431.30
2281.07	Verpflichtungskonto IKFS	36'830.90		5'655.90	31'175.00
23	Eigenkapital		9'777'919.44		9'777'919.44
230	Eigenkapital		9'777'919.44		9'777'919.44

BESTANDESRECHNUNG 2019

BR detailliert

Konto	Bestandesrechnung Einzelkonti	Bestand am	Veränderungen		Bestand am
		31.12.2018	Zuwachs	Abgang	31.12. 2019
2300	Eigenkapital		9'777'919.44		9'777'919.44
2300.00	Eigenkapital		9'777'919.44		9'777'919.44
2300.99	Spezialfonds für Ersatz- und Neuinvestitionen				